

Lífeyrissjóður verzlunarmanna

Tryggingafræðileg athugun á stöðu sjóðsins í árslok 2022

Febrúar 2023



Efnisyfirlit

Inngangur	2
Niðurstaða úttektar	3
Forsendur úttektar	5
Niðurstaða miðað við staðlaðar forsendur	7
Eignir, rekstur og endurmat.....	7
Tryggingagjaldið	8
Niðurlag.....	8
Söguleg þróun	9
Viðauki TAFLA 1.....	11
Viðauki TAFLA 2.....	12

Inngangur

Talnakönnun hf. hefur samkvæmt beiðni stjórnar Lífeyrissjóðs verzlunarmanna athugað tryggingafræðilega stöðu sjóðsins miðað við árslok 2022. Athugunin fólst í að reikna annars vegar áfallna skuldbindingu miðað við áunnin réttindi sjóðfélaga og hins vegar heildarskuldbindingu miðað við að sjóðfélagar héldu áfram að greiða í sjóðinn þar til þeir færu á lífeyri. Benedikt Jóhannesson tryggingastærðfræðingur sjóðsins hafði umsjón með athuguninni, sem var unnin samkvæmt samþykktum sjóðsins og í samræmi við 24. grein laga nr. 129/1997 og ákvæði IV. kafla reglugerðar nr. 391/1998 um skyldutryggingu lífeyrisréttinda og starfsemi lífeyrissjóða. Benedikt er með viðurkenningu Fjármálaeftirlitsins samkvæmt 39. gr. laga nr. 56/2010 um váttryggingastarfsemi en í viðurkenningunni felst meðal annars heimild til að gera tryggingafræðilega athugun á fjárhag hélendra lífeyrissjóða í samræmi við 24. gr. laga um skyldutryggingu lífeyrisréttinda og starfsemi lífeyrissjóða, nr. 129/1997. Arnór Ingi Finnbjörnsson, stærðfræðingur hjá Talnakönnun, sá um stærstan hluta útreikninga.

Gögn um sjóðfélaga og lífeyrisþega voru fengin frá sjóðnum og voru þar upplýsingar um kyn og fæðingardag hvers sjóðfélaga, fæðingardag maka, samtals áunnin réttindi sjóðfélagans og nýjustu upplýsingar um iðgjaldagreiðslur. Hjá lífeyrisþegum voru upplýsingar um tegund lífeyris og lífeyrisréttindin í desember 2022.

Sjóðfélögum er skipt í þrjá hópa:

1. Sjóðfélagar sem greiddu iðgjöld til sjóðsins á árinu 2022.
2. Sjóðfélagar með geymd réttindi, það er greiddu hvorki iðgjöld né þáðu lífeyri á árinu 2022.
3. Lífeyrisþegar í desember 2022.

Áreiðanleiki gagnanna var ekki kannaðar að öðru leyti en með samanburði við gögn síðasta árs og tölur úr ársreikningi og virtist ágætis samræmi vera þar á milli.

Niðurstaða úttektar

Heildarstaða sjóðsins skiptist annars vegar í áfallna stöðu og hins vegar framtíðarstöðu. Áfallin staða er mismunur á núverandi eignum sjóðsins og skuldbindingum vegna áunninna réttinda sjóðfélaga. Á sama hátt er framtíðarstaðan mismunur á núvirði framtíðariðgjalda virkra sjóðfélaga (iðgjaldagreiðendur á árinu 2022) og núvirði framtíðarlífeyrisskuldbindinga vegna sömu sjóðfélaga, miðað við tryggingafræðilegar forsendur.

Taflan hér að neðan sýnir niðurstöðu athugunarinnar. Til samanburðar er sýnd niðurstaða tryggingafræðilegrar athugunar í árslok 2021. Allar fjárhæðir eru í þúsundum króna á verðlagi í lok hvors árs. Niðurstaða úttektarinnar er að heildarstaða sjóðsins er neikvæð um 107.163 m.kr. eða um 5,6% af heildarskuldbindingum. Það er veikari staða en í árslok 2021 en þá var heildarstaða sjóðsins jákvæð um 57.686 m.kr. eða +3,5%.

Heildarstaða í þús. kr.	2022	2021
Endurmetin eign	1.135.905.487	1.149.336.330
Framtíðariðgjöld	653.855.138	566.824.082
Heildareign	1.789.760.625	1.716.160.412
Ellilífeyrisskb.	1.660.861.960	1.456.252.417
Örorkulífeyrisskb.	138.782.781	122.970.660
Makalífeyrisskb.	58.630.350	45.528.475
Barnalífeyrisskb.	4.600.253	4.099.011
Rekstrarkostnaður	34.048.156	29.624.306
Skuldbindingar alls	1.896.923.499	1.658.474.870
Eignir umfram skuldb.	-107.162.874	57.685.543
Staða	-5,6%	3,5%

Áfallin staða	2022	2021	Framtíðarstaða	2022	2021
Höfuðstóll	1.146.104.987	1.174.592.807	Núvirði framtíðariðgj.	653.855.138	566.824.082
Endurmat skuldabréfa	-10.199.500	-25.256.477			
Endurmetin eign	1.135.905.487	1.149.336.330	Eign í framtíðarstöðu	653.855.138	566.824.082
Ellilífeyrisskb.	1.080.581.452	907.937.336	Ellilífeyrisskb.	580.280.507	548.315.081
Örorkulífeyrisskb.	82.729.413	70.573.410	Örorkulífeyrisskb.	56.053.368	52.397.249
Makalífeyrisskb.	40.081.349	31.160.345	Makalífeyrisskb.	18.549.001	14.368.130
Barnalífeyrisskb.	759.671	660.204	Barnalífeyrisskb.	3.840.581	3.438.807
Rekstrarkostnaður	16.290.640	13.631.511	Rekstrarkostnaður	17.757.515	15.992.795
Skuldbindingar alls	1.220.442.525	1.023.962.807	Skuldbindingar alls	676.480.974	634.512.063
Eignir umfram skuldb.	-84.537.038	125.373.523	Eignir umfram skuldb.	-22.625.836	-67.687.981
Staða	-6,9%	12,2%	Staða	-3,3%	-10,7%

Sem viðbrögð við nýjum lífslíkum, með spá um lækkandi dánartíðni, við mat á skuldbindingum sjóðsins voru áunnin réttindi sjóðfélaga endurreiknuð og hækkuð í árslok 2022. Breytingin leiddi til hækkunar á áföllum skuldbindingum sem nemur 3,5%. Þann 1. janúar 2023 tók í gildi ný réttindatafla (sjá viðauka A í samþykktum LV), sem byggir á nýjum lífslíkum með spá um lækkandi dánartíðni, en í tryggingafræðilegri athugun í árslok 2021 var framtíðarstaða sjóðsins neikvæð um 10,7% og staða sjóðsins á þeim tímapunkti ekki sjálfbær.

Iðgjald í VIRK endurhæfingarsjóð er 0,10% af stofni til iðgjalds og lækkar því væntar iðgjaldatekjur sjóðsins sem því nemur en að sama skapi eru væntingar um að örorkuskuldbindingar sjóðsins lækki. En það á eftir að koma í ljós hversu mikið örorkubyrðin lækkar (sem þýðir lægri örorkulíkur) og mun reynsla næstu ára skera úr um það. Á meðan verður ekki tekið tillit til áhrifa þessara útgjalda í tryggingafræðilegri athugun, það er hvorki í útreikningi á núvirði væntra iðgjalda eða örorkuskuldbindinga.

Heildarstaða sjóðsins er neikvæð um 5,6% og því innan þeirra marka sem lög kveða á um. Þar segir þó að heildarstaðan eigi að jafnaði að vera innan 5% vikmarka en aldrei utan 10% marka. Verði heildarstaða sjóðsins undir -5,0% vikmörkum samfellt í fimm ár er sjóðnum skylt að lækka réttindi skv. 39.grein laga 197/1997. Heildarlífeyrisskuldbindingar Lífeyrissjóðs verzlunarmanna í árslok 2022 eru 1.896.923 m.kr. og hækkuðu um 238.449 m.kr. á árinu. Þar af eru 39.952 m.kr. vegna aldursháðrar breytingar á áunnum réttindum sjóðfélaga en breytingin átti sér stað í árslok 2022 og tóku mið af áunnum réttindum í árslok 2021. Helstu breytingar á árinu eru sýndar hér að neðan.

Áfallnar lífeyrisskuldbindingar hækka um 196,5 ma.kr. eða úr 1.024,0 ma.kr. í 1.220,4 ma.kr.

Yfirlit um breytingu á tryggingafræðilegri stöðu samtryggingardeildar		
Eignir	2022	2021
Endurmetin eign til tryggingafræðilegs uppgjors í árslok	1.789.760.625	1.716.160.412
Endurmetin eign til tryggingafræðilegs uppgjors í ársbyrjun	1.716.160.412	1.447.097.654
Hækkun/lækkun endurmetinnar eignar á árinu	73.600.213	269.062.758
Skuldbindingar		
Skuldbindingar í árslok	1.896.923.499	1.658.474.870
Skuldbindingar í ársbyrjun	1.658.474.870	1.322.070.847
Hækkun/lækkun skuldbindinga á árinu	238.448.630	336.404.022
Breyting á tryggingafræðilegri stöðu á árinu	-164.848.417	-67.341.264

Yfirlit um breytingar á áföllnum lífeyrisskuldbindingum samtryggingardeildar		
	2022	2021
Áfallnar lífeyrisskuldbindingar í ársbyrjun	1.023.962.807	771.597.239
Hækkun lífeyrisskuldbindinga vegna vaxta og verðbóta	132.358.189	64.954.859
Hækkun áunninna réttinda vegna iðgjalda ársins	39.420.705	35.758.949
Lækkun vegna greidds lífeyris á árinu	-25.247.734	-21.965.137
Hækkun/lækkun áunninna réttinda	39.952.339	83.728.472
Hækkun vegna breyttra dánarlíka	0	76.656.995
Hækkun vegna breyttra örorkulíka	0	0
Breyting á núvirtum rekstrarkostnaði í áfallinni stöðu*	2.659.129	13.631.511
Hækkun/lækkun vegna annarra breytinga**	7.337.091	-400.082
Áfallnar lífeyrisskuldbindingar í árslok	1.220.442.525	1.023.962.807

*Í árslok 2021 telst núvirtur rekstrarkostnaður til framtíðar fyrst með áföllnum skuldbindingum en áður hafði hann verið færður til lækkunar á tryggingafræðilegri eign sjóðsins.

**Á árinu 2022 var réttindaávinnsla sjóðfélaga umfram verðmæti iðgjaldanna sem nemur 3.338 ma.kr. Breytingar á greiðslum makalífeyris á árinu 2022 hækka áfallnar skuldbindingar um 4.273 ma.kr frá síðustu athugun.

Forsendur úttektar

Ellilífeyrir

- Reiknað er með að starfandi sjóðfélagar hefji töku ellilífeyris frá og með 67 ára afmælisdegi eða næsta afmælisdegi sjóðfélaga, ef hann er eldri en 67 ára í árslok 2022.
- Áunninn réttur til ellilífeyris frá og með 67 ára aldri er áunninn lífeyrisréttur í árslok 2022 samkvæmt réttindabókhalda sjóðsins. Réttur ellilífeyrisþega á mánuði er lífeyrisgreiðsla í desember á janúarverðlagi.
- 12,08% af hverri iðgjaldsgreiðslu upp að viðmiðunariðgjaldi sjóðfélaga gefur árleg áunnin réttindi til ellilífeyris frá og með 67 ára aldri og iðgjald umfram viðmiðunariðgjaldið gefur rétt samkvæmt aldursháðri réttindatöflu sjóðsins til framreiknings.

Örorkulífeyrir

- Allir sem eiga ellilífeyrisréttindi hjá sjóðnum eiga rétt á örorkulífeyri, ef örorka þeirra er metin 50% eða meira og þeir verða fyrir tekjumissi.
- Fyrir fulla (100%) örorku er áunninn örorkulífeyrir hinn sami og áunninn ellilífeyrir og hlutfallslega minni fyrir minni örorku. Virkir sjóðfélagar eiga rétt á viðbót með framreikningi samkvæmt reglum í 13. grein samþykka sjóðsins.
- Réttur örorkulífeyrisþega á mánuði er örorkulífeyrisgreiðsla desembermánaðar á janúarverðlagi.
- Örorkulífeyrir greiðist til ellilífeyrisaldurs samkvæmt ofanskráðum reglum. Frá þeim tíma hækkar lífeyririnn (og kallast ellilífeyrir), ef örorkumatið var minna en 100%, og verður eins og örorkan hefði verið 100%.

Makalífeyrir

- Makar allra þeirra sem eiga ellilífeyrisréttindi hjá sjóðnum eiga rétt á makalífeyri við fráfall sjóðfélaga.
- Áunninn makalífeyrir er 60% áunnins ellilífeyris. Makar virkra sjóðfélaga og örorku- og ellilífeyrisþega fá viðbót með sams konar framreikningi og gildir um örorkulífeyri.
- Makalífeyrir skal greiddur óskertur í þrjú ár frá andláti sjóðfélaga og tvö ár að hálfu hið minnsta. Þó alltaf greiddur óskertur meðan yngsta barn sjóðfélaga er 23 ára eða yngra og á framfæri sjóðfélaga.
- Makar sem eru fæddir 1. janúar 1925 eða fyrr fá ævilangan óskertan makalífeyri og þeir sem eru fæddir á árunum 1925 til 1945 fá skertan ævilangan makalífeyri skv. neðangreindri töflu, þegar önnur skilyrði gefa ekki hærra makalífeyri:

Fæðingardagur maka	
2.1.1925 - 1.1.1926	2% skerðing
2.1.1926 - 1.1.1927	4% skerðing
2.1.1927 - 1.1.1928	6% skerðing
2.1.1928 - 1.1.1929	8% skerðing
2.1.1929 - 1.1.1930	10% skerðing
2.1.1930 - 1.1.1931	14% skerðing
2.1.1931 - 1.1.1932	18% skerðing
2.1.1932 - 1.1.1933	22% skerðing
2.1.1933 - 1.1.1934	26% skerðing
2.1.1934 - 1.1.1935	30% skerðing
2.1.1935 - 1.1.1936	36% skerðing
2.1.1936 - 1.1.1937	42% skerðing
2.1.1937 - 1.1.1938	48% skerðing

2.1.1938 - 1.1.1939	54% skerðing
2.1.1939 - 1.1.1940	60% skerðing
2.1.1940 - 1.1.1941	68% skerðing
2.1.1941 - 1.1.1942	76% skerðing
2.1.1942 - 1.1.1943	84% skerðing
2.1.1943 - 1.1.1944	92% skerðing
2.1.1944 - 1.1.1945	100% skerðing

- Maki sjóðfélaga getur þó ávallt valið um hvort hann fær greiddan makalífeyri skv. framangreindum ákvæðum eða fái greiddan makalífeyri, sem jafngildir þeim verðbættu iðgjöldum, sem greidd hafa verið vegna sjóðfélagsins fram til ársloka 2014 en að frádregnum verðbættum örorku- eða ellilífeyri sem sjóðfélaginn kann að hafa notið. Mánaðafjöldinn, sem greiða skal makanum lífeyri samkvæmt þessari aðferð, fæst með því að deila í verðmæti iðgjaldanna, að frádregnum lífeyri sjóðfélagsins, með annars úrskurðuðum makalífeyri.
- Réttur makalífeyrisþega er greiðslan í desember á janúarverðlagi.

Barnalífeyrir

- Við andlát sjóðfélaga fá börn þeirra rétt á lífeyri fram að 20 ára aldri.
- Mánaðarlegur barnalífeyrir er 24.182 krónur á mánuði.
- Börn örorkulífeyrisþega eiga einnig rétt á bótum í hlutfalli við örorku. Fullur barnalífeyrir með hverju barni örorkulífeyrisþega er 24.182 krónur á mánuði.
- Réttur núverandi barnalífeyrisþega er greiðslan í desember á janúarverðlagi.

Almennar forsendur

- Ávöxtun 3,5% umfram vísitölu neysliverðs til verðtryggingar en það eru staðlaðar forsendur.
- Sérhæfðar lífslíkur miðað við reynslu sjóðfélaga á tímabilinu 2014 til 2018. Þetta er breyting frá stöðluðum lífslíkum skv. reglugerð 391/1998 en þar er miðað við reynslu þjóðarinnar 2014 – 2018 skv. tilkynningu frá fjármála- og efnahagsráðherra. Gert er ráð fyrir lækkanði dánartíðni til framtíðar skv. spálíkani Félags íslenskra tryggingastærðfæðinga (FÍT), sem staðfest var af fjármála- og efnahagsráðherra í desember 2021.
- Sérhæfðar örorkulíkur miðað við reynslu sjóðsins árin 2010 til 2014. Þetta er breyting frá stöðluðum örorkulíkum en þar er miðað við lífeyrissjóða á árunum 2011 – 2016 skv. reglugerðinni og tilkynningu ráðherra.
- Íslenskar barneigna- og hjúskaparlíkur skv. stöðluðum forsendum.

Niðurstaða miðað við staðlaðar forsendur

Töflurnar sýna niðurstöður athugunarinnar með samanburði við staðlaðar tryggingafræðilegar forsendur. Forsendur úttektar eru frábrugðnar staðalforsendum að því leyti að notaðar eru sérhæfðar lífs- og örorkulíkur sjóðfélaga. Reynsla undanfarinna ára er sú að bæði dánar- og örorkutíðni sjóðfélaga Lífeyrissjóðs verzlunarmanna eru lægri en staðalforsendur gera ráð fyrir. Við staðlaðar tryggingafræðilegar forsendur væri heildarstaða sjóðsins 81.125 m.kr. veikari og væri neikvæð um 9,6%. Áfallnar skuldbindingar væru 19.782 m.kr. hærri og áfallin staða 1,5 prósentustigum veikari. Verðmæti heildarskuldbindinga vegna ellilífeyrisgreiðslna er 18.423 m.kr. lægra við staðlaðar forsendur, verðmæti örorkuskuldbindinga í heildarstöðu 78.964 m.kr. hærri og núvirði væntra framtíðariðgjalda 15.783 m.kr. lægra.

Áfallin staða í árslok 2022	Forsendur úttektar	Staðlaðar forsendur
Höfuðstóll	1.146.104.987	1.146.104.987
Viðbót vegna endurmats	-10.199.500	-10.199.500
Hrein áfallin eign	1.135.905.487	1.135.905.487
Áfallnar lífeyrisskuldbindingar	1.204.151.885	1.223.985.135
Núvirði rekstrarkostnaðar	16.290.640	16.239.189
Áfallnar skuldbindingar	1.220.442.525	1.240.224.323
Eignir umfram skuldbindingar	-84.537.038	-104.318.836
Hlutfall af skuldbindingum	-6,9%	-8,4%

Heildarstaða í árslok 2022	Forsendur úttektar	Staðlaðar forsendur
Hrein áfallin eign	1.135.905.487	1.135.905.487
Framtíðariðgjöld	653.855.138	638.071.649
Heildareign	1.789.760.625	1.773.977.136
Lífeyrisskuldbindingar	1.862.875.343	1.928.216.455
Núvirði rekstrarkostnaðar	34.048.156	34.048.156
Heildarskuldbindingar	1.896.923.499	1.962.264.610
Eignir umfram skuldbindingar	-107.162.874	-188.287.474
Hlutfall	-5,6%	-9,6%

Eignir, rekstur og endurmat

Einstök verðbréf voru ekki núvirt af Talnakönnun heldur var stuðst við útreikninga sem sjóðurinn útvegaði. Reglur um endurmat eru óbreyttar frá fyrri árum.

Eignir og rekstur miða við ársreikning sem barst frá fjármálastjóra sjóðsins á vefgátt 2. feb 2023.

Skuldabréf í eigu sjóðsins voru endurmetin með því að núvirða þau til að sömu forsendur um vexti giltu um eignir og skuldbindingar og gaf það -10.200 m.kr eða -0,9% af bókfærðri eign. Rekstrarkostnaður sem kom til núvirðingar var krónur 1.452,0 m.kr. á ári og núvirði hans til 50 ára er 34.048 m.kr. Núvirtur rekstrarkostnaður vegna áfallinnar skuldbindingar er hlutfall reiknaðrar áfallinnar lífeyrisskuldbindingar af heildarskuldbindingu að viðbættum framtíðariðgjöldum og gefur það 16.291 m.kr.

Endurmatsverð eigna var borið saman við bókfært verð eigna og gengið úr skugga um að bókfærða verðið stemmdi við ársreikning. Eins voru valin nokkur verðbréf og endurmatsverð þeirra reiknað hjá Talnakönnun. Niðurstöður þeirra útreikninga stemmdu við endurmatsverðmætið frá sjóðnum.

Tryggingagjaldið

Alþingi samþykkti í desember 2006 lög um að hluti af tryggingagjaldi muni renna til lífeyrissjóða til að jafna örorkubrýði sjóðanna. Framlag hvers árs skal nema 0,325% af heildarlaunum allra landsmanna skv. reglugerð fjármálaráðherra. Þessu framlagi er skipt á milli allra lífeyrissjóða hlutfallslega að hálfu miðað við greiddan örorkulífeyri og að hálfu miðað við mismun reiknaðrar framtíðarörorkuskuldbindingar og 10% af samtals reiknuðum framtíðarskuldbindingum skv. niðurstöðum tryggingafræðilegra athugana.

Fjármálaráðaherra breytti þann 8. júlí 2010 reglugerð 391/1998 um skyldutryggingu lífeyrisréttinda og starfsemi lífeyrissjóða þannig að lífeyrissjóðum er nú heimilt að setja ákvæði í samþykktir sínar um ráðstöfun þessa framlags. Ekkert slíkt ákvæði er í samþykktum Lífeyrissjóðs verzlunarmanna.

Niðurlag

Þessi tryggingafræðilega athugun byggir á þeim gögnum og forsendum, sem gert hefur verið grein fyrir í skýrslu þessari, ásamt hefðbundnum tryggingafræðilegum útreikningum. Niðurstaðan virðist í góðu samræmi við niðurstöðu fyrri ára þegar tillit hefur verið tekið til nýrra gagna auk ávöxtunar sjóðsins, réttindabreytinga og verðbólgu á árinu 2022.

Gert í Reykjavík 16. febrúar 2023

TALNAKÖNNUN HF.



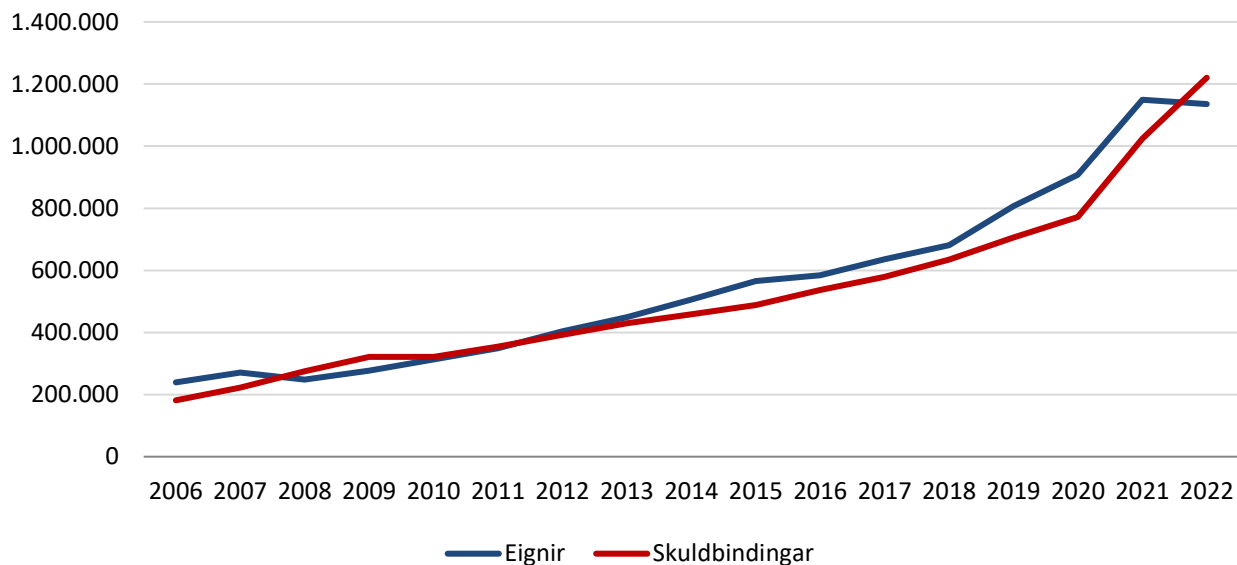
Benedikt Jóhannesson
Tryggingastærðfræðingur sjóðsins



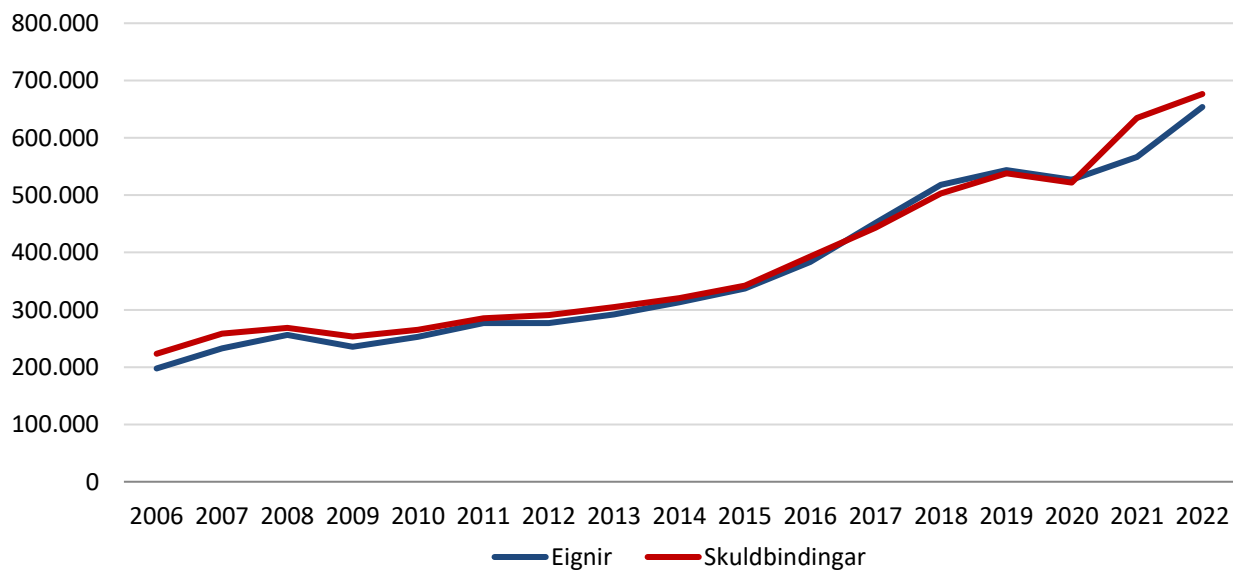
Arnór Ingi Finnbjörnsson
Stærðfræðingur hjá Talnakönnun hf.

Söguleg þróun

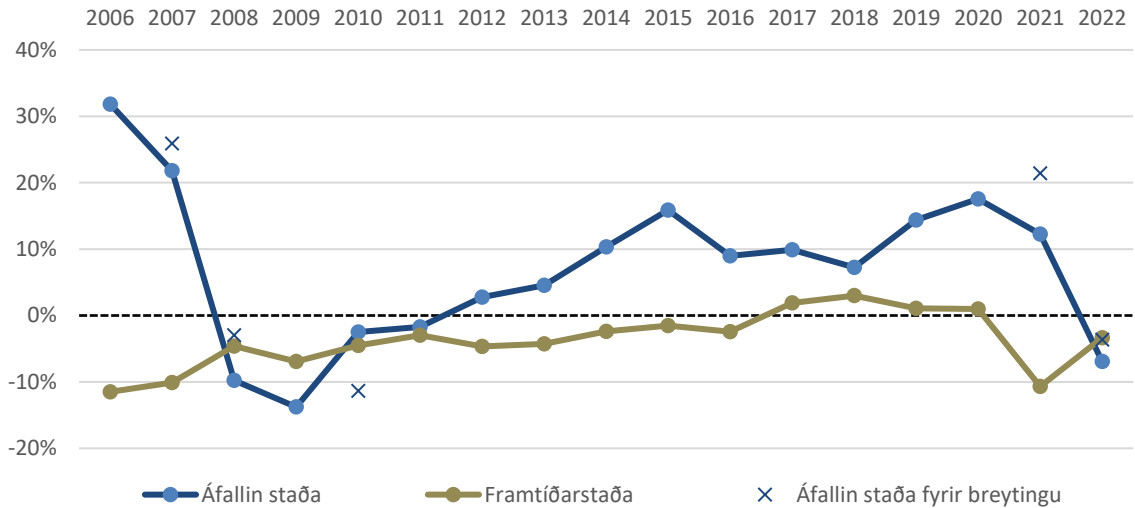
Áfallin staða sjóðsins 2006 - 2022



Framtíðarstaða sjóðsins 2006 - 2022



Áfallin og framtíðarstaða sjóðsins



Fimm breytingar hafa átt sér stað á áunnum réttindum sjóðfélaga frá árinu 2006. Í árslok 2006 voru öll áunnin réttindi hækkuð um 4,0% og árið eftir voru öll áunnin réttindi síðan hækkuð um önnur 7,0% til viðbótar. Á árinu 2010 voru öll áunnin réttindi lækkuð um 10,0% og kom lækkunin fyrst fram í tryggingafræðilegi athugun í árslok 2010. Á árinu 2021 voru öll áunnin réttindi í árslok 2020 hækkuð um 10,0%. Í árslok 2022 var áunnum réttindum sjóðfélaga í árslok 2021 breytt háð aldri sem hafði 3,5% áhrif til hækkunar á áföllnum skuldbindingum sjóðsins. Í grafinu hér fyrir ofan má bæði sjá sögulega áfallna stöðu og áfallna stöðu eins og hún hefði verið fyrir hverja breytingu á áunnum réttindum fyrir sig.

Tvær breytingar hafa orðið á réttindatöflu sjóðsins á þessu tímabili en nýjar réttindatöflur tók gildi 1. janúar 2011 og 1. janúar 2023. Nánari upplýsingar um breytingar á réttindum sjóðfélaga má finna í samþykktum sjóðsins.

Viðauki TAFLA 1
Heildarskuldbinding (í mkr) KARLAR

Staða	Fjöldi	Meðalr/mán	Aldur	ELLI	ÖRORKU	MAKA	BARNA	SAMTALS
Virkir sjóðfélagar	21.558	375,4	36	570.592	27.427	27.255	1.808	627.083
Geymd réttindi	51.495	25,6	41	115.050	4.181	5.823	0	125.054
Ófeyrisþegar	5.758	159,6	74	113.864	0	5.711	0	119.575
Örorkulífeyrisþegar	1.271	101,1	55	14.879	13.082	533	0	28.493
Makalífeyrisþegar	687	41,5	75	0	0	1.339	0	1.339
Barnalífeyrisþegar	442	14,3	14	0	0	0	391	391
SAMTALS	81.211	129,2	42,7	814.385	44.690	40.662	2.199	901.935

(þúskr.)

Heildarskuldbinding (í mkr) KONUR

Staða	Fjöldi	Meðalr/mán	Aldur	ELLI	ÖRORKU	MAKA	BARNA	SAMTALS
Virkir sjóðfélagar	24.928	295,0	37	549.068	56.380	9.322	2.032	616.803
Geymd réttindi	64.303	23,0	42	136.382	10.562	2.649	0	149.593
Ellilífeyrisþegar	9.925	95,5	75	129.785	0	1.674	0	131.458
Örorkulífeyrisþegar	3.529	73,0	55	31.243	27.150	392	0	58.786
Makalífeyrisþegar	987	77,3	75	0	0	3.822	0	3.822
Barnalífeyrisþegar	421	14,0	14	0	0	0	369	369
SAMTALS	104.093	97,2	44,7	846.477	94.093	17.859	2.401	960.830

(þúskr.)

Heildarskuldbinding (í mkr) SAMTALS

Staða	Fjöldi	Meðalr/mán	Aldur	ELLI	ÖRORKU	MAKA	BARNA	SAMTALS
Virkir sjóðfélagar	46.486	332,3	37	1.119.660	83.808	36.578	3.841	1.243.886
Geymd réttindi	115.798	24,1	42	251.431	14.743	8.472	0	274.647
Ellilífeyrisþegar	15.683	119,0	74	243.649	0	7.384	0	251.033
Örorkulífeyrisþegar	4.800	80,4	55	46.122	40.232	925	0	87.279
Makalífeyrisþegar	1.674	62,6	75	0	0	5.162	0	5.162
Barnalífeyrisþegar	863	14,1	14	0	0	0	760	760
SAMTALS	185.304	111,2	43,8	1.660.862	138.783	58.521	4.600	1.862.766

(þús. kr.)

Rekstrarkostnaður

34.048

Samtals
1.896.814

Bókfærð eign

1.146.105

Endurmat skbr.

-10.200

Núverandi eign
1.135.905

Ókomin iðgjöld

KARLAR

343.925

Ókomin iðgjöld

KONUR

309.930

Samtals
653.855
Heildareign
1.789.761
STAÐA
-5,6%
-107.053

Viðauki TAFLA 2

Áfallin skuldbinding (í mkr) KARLAR

Staða	Fjöldi	Meðalr/mán	Aldur	ELLI	ÖRORKU	MAKA	BARNA	SAMTALS
Virkir sjóðfélagar	21.558	142,1	36	276.071	9.182	13.333	0	298.587
Geymd réttindi	51.495	25,6	41	115.050	4.181	5.823	0	125.054
Ellilífeyrisþegar	5.758	159,6	74	113.864	0	5.711	0	119.575
Örorkulífeyrisþegar	1.271	101,1	55	14.879	13.082	533	0	28.493
Makalífeyrisþegar	687	41,5	75	0	0	1.366	0	1.366
Barnalífeyrisþegar	442	14,3	14	0	0	0	391	391
SAMTALS	81.211	67,3	42,7	519.864	26.444	26.766	391	573.465

(þúskr.)

Áfallin skuldbinding (í mkr) KONUR

Staða	Fjöldi	Meðalr/mán	Aldur	ELLI	ÖRORKU	MAKA	BARNA	SAMTALS
Virkir sjóðfélagar	24.928	110,3	37	263.308	18.572	4.695	0	286.575
Geymd réttindi	64.303	23,0	42	136.382	10.562	2.649	0	149.593
Ellilífeyrisþegar	9.925	95,5	75	129.785	0	1.674	0	131.458
Örorkulífeyrisþegar	3.529	73,0	55	31.243	27.150	392	0	58.786
Makalífeyrisþegar	987	77,3	75	0	0	3.906	0	3.906
Barnalífeyrisþegar	421	14,0	14	0	0	0	369	369
SAMTALS	104.093	53,0	44,7	560.717	56.285	13.316	369	630.687

(þúskr.)

Áfallin skuldbinding (í mkr) SAMTALS

Staða	Fjöldi	Meðalr/mán	Aldur	ELLI	ÖRORKU	MAKA	BARNA	SAMTALS
Virkir sjóðfélagar	46.486	125,1	37	539.379	27.754	18.029	0	585.162
Geymd réttindi	115.798	24,1	42	251.431	14.743	8.472	0	274.647
Ellilífeyrisþegar	15.683	119,0	74	243.649	0	7.384	0	251.033
Örorkulífeyrisþegar	4.800	80,4	55	46.122	40.232	925	0	87.279
Makalífeyrisþegar	1.674	62,6	75	0	0	5.271	0	5.271
Barnalífeyrisþegar	863	14,1	14	0	0	0	760	760
	185.304	59,3	43,8	1.080.581	82.729	40.081	760	1.204.152

(þús. kr.)

Rekstrarkostnaður								16.291
Samtals								1.220.443
Bókfærð eign								1.146.105
Endurmat skbr.								-10.200
Núverandi eign								1.135.905
				1,0690525				
Ókomin iðgjöld	KARLAR							0
Ókomin iðgjöld	KONUR							0
	Samtals							0
Heildareign								1.135.905
STADA							-6,9%	-84.537