



Fulltrúaráðsfundur

11. mars 2025


Grand hótél

Lífeyrissjóður
verzlunarmanna
live.is



Dagskrá

- 1 **Lykiltölur um afkomu sjóðsins**
Guðmundur Þ. Þórhallsson, framkvæmdastjóri
- 2 **Framvinda fjárfestingastefnu**
Arne Vagn Olsen, forstöðumaður eignastýringar
- 3 **Framkvæmd ársfundar**
Tómas N. Möller, forstöðumaður lögfræðisviðs
- 4 **Önnur mál**
Jenný Ýr Jóhannsdóttir, deildarstjóri í lífeyrisdeild





Lykiltölur um afkomu sjóðsins

Guðmundur Þ. Þórhallsson,
framkvæmdastjóri

Lífeyrissjóður
verzlunarmanna
live.is



Góð ávöxtun og traustur rekstur árið 2024

Samantekt - sameignardeild

- Góð nafnávöxtun, innlendir og erlendir hlutabréfamarkaðir hækkuðu í lok ársins
 - Nafnávöxtun 12,4%
 - Raunávöxtun 7,3%
- Nafnávöxtun eignaflokka
 - Erlend hlutabréf 18,7%
 - Erlend skuldabréf 6,0%
 - Innlend hlutabréf 12,6%
 - Innlend skuldabréf 7,9%
- Tryggingafræðileg staða í lok árs 2024 -4,3%, var í upphafi árs -6,8%
- Hrein eign sameignardeildar hækkaði um 164 milljarða á árinu og nam í árslok 1.420 ma.
- Ráðstafað var 51,4 ma. til verðbréfakaupa
- Hæstiréttur staðfesti í nóvember sl. samþykktabreytingar vegna nýrra forsendna í tryggingafræðilegu uppgjöri um auknar lífslíkur sjóðfélaga



Veruleg hækkun lífeyrisgreiðslna og nýjungar í lánum

Sameignardeild

- Lífeyrisgreiðslur aukast
 - Lífeyrisgreiðslur jukust um 17,5% og námu 39,3 ma.
 - 2.860 hófu töku eftirlauna á árinu
 - Í lok árs voru 26.884 sjóðfélagar á lífeyri
- Greiðslur til sjóðsins
 - Fjöldi greiðandi sjóðfélaga var 49.075
 - Greiðslur til sjóðsins jukust um 4,9% og námu 47,1 ma.
- Lánveitingar til sjóðfélaga
 - Nettó lánveitingar námu 1,2 ma.
 - Lán til fyrstu kaupa – allt að 85% og rýmri lántökuréttur fyrir fyrstu kaupendur
 - Hækkun hámarksláns í 95 mkr.

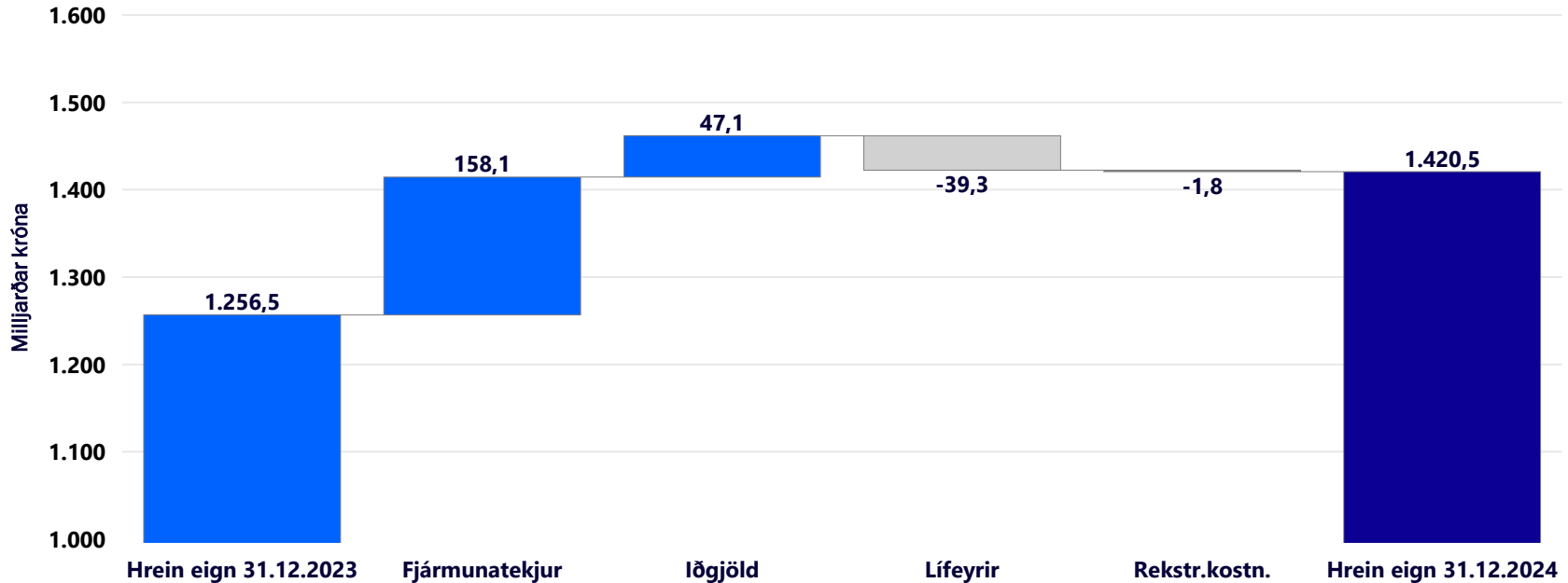
Aukin ráðgjöf og þjónusta

Sameignar- og séreignardeildir

- Um 100 sjóðfélagar bóka tíma með ráðgjafa í hverjum mánuði
 - 2 af hverjum 3 um lífeyrismál
 - 1 af hverjum 3 um lánamál
- Stafræn þróun
 - Yfirlit á *Mínum síðum* alltaf lifandi
 - 21% aukning í innskráningum á milli ára
 - Bréf send á pósthólf á island.is
 - Salesforce viðskiptatengslakerfi innleitt
- Nýtt tæknilegt umhverfi iðgjalda
 - Nýtt iðgjaldakerfi
 - Nýr fyrirtækjavefur
- Fræðsla
 - Myndbönd fyrir mannauðsfólk
 - Fræðslumyndbönd: tilgreind séreign, fyrstu kaup o.fl.
 - Kynningar í fyrirtækjum, þátttaka í viðburðum

Próun hreinnar eignar til greiðslu lífeyris

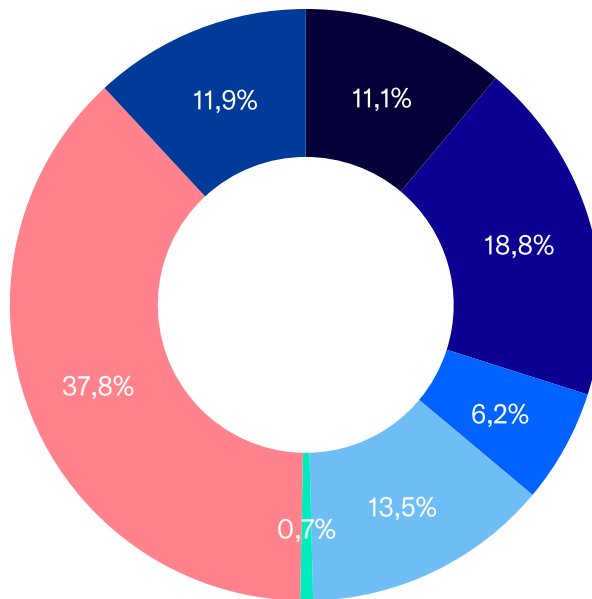
Sameignardeild 2024 – í milljörðum króna



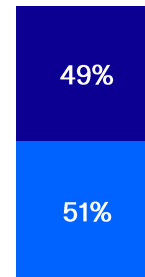
Eignasamsetning í árslok

Sameignardeild 2024

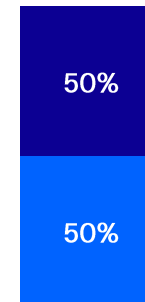
- Ríkisskuldabréf – 11,1%
- Veðskuldabréf & fasteignatengd verðbréf – 18,8%
- Önnur skuldabréf – 6,2%
- Innlend hlutabréf – 13,5%
- Innlent laust fé – 0,7%
- Erlend hlutabréf – 37,8%
- Erlend skuldabréf – 11,9%



■ Hlutabréf ■ Skuldabréf



■ Innlent ■ Erlent



Fjárfestingartekjur

Sameignardeild – í milljónum króna

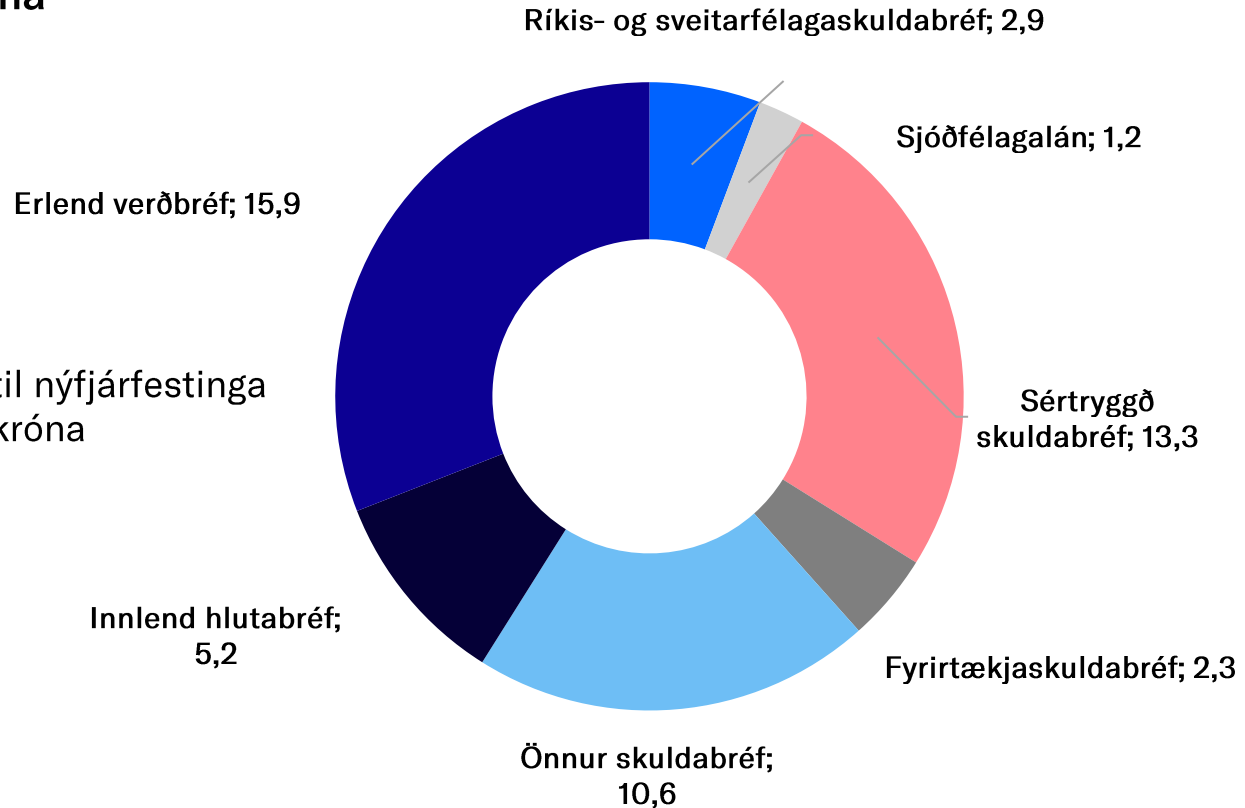
	2024	2023
Innlendir eignarhlutir í félögum og sjóðum	24.845	552
Erlendir eignarhlutir í félögum og sjóðum	94.203	59.526
Innlend skuldabréf	37.927	39.908
Bankainnstæður og aðrar fjárfestingartekjur	1.544	1.203
Bein fjárfestingargjöld	-444	-494
Samtals	158.075	100.695



Hreint ráðstöfunarfé til nýfjárfestinga

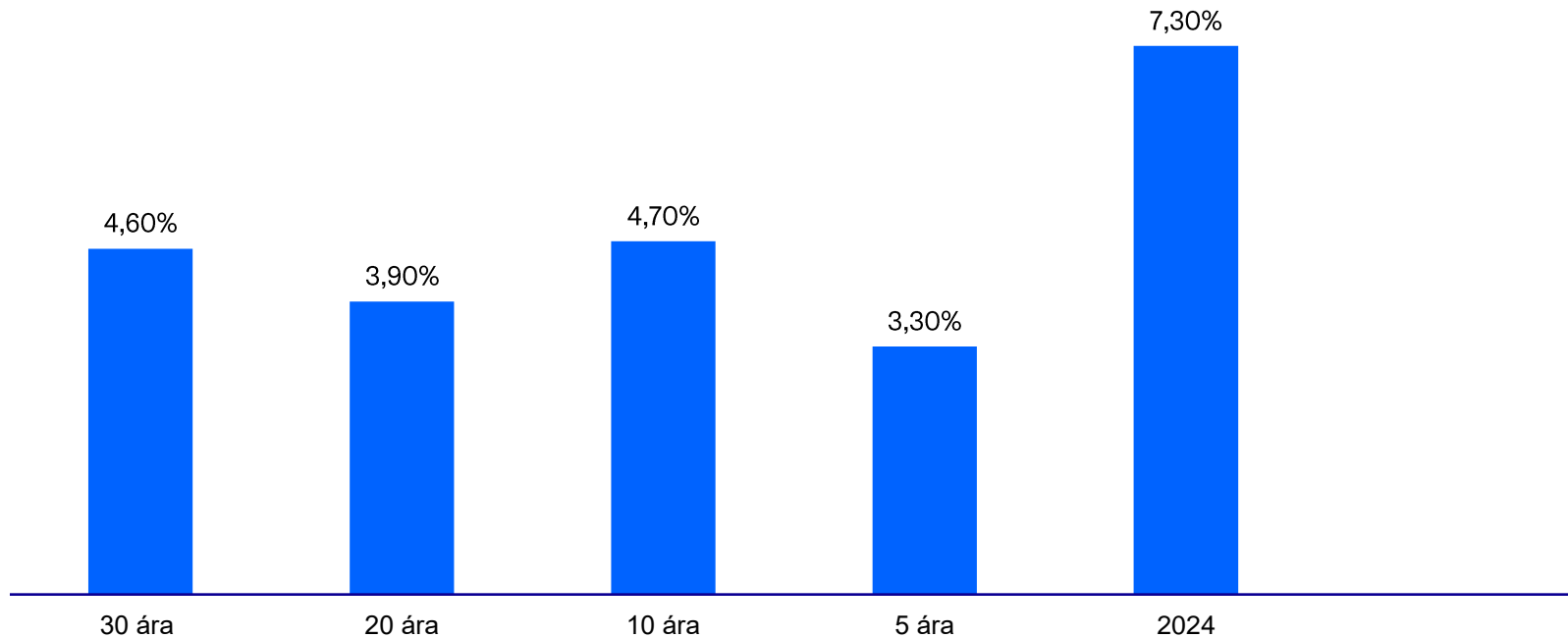
Í milljörðum króna

Heildar ráðstöfun til nýfjárfestinga var 51,4 milljarðar króna



Raunávöxtun sameignardeildar

Árleg raunávöxtun tímabila



Lögjöld

Sameignardeild og séreign – í milljónum króna

	2024	2023
Sjóðfélagar	13.982	13.172
Launagreiðendur	36.048	34.200
Framlag v/jöfnunar örorkubyrði	585	568
Samtals	50.615	47.940
Breyting milli ára	5,6%	

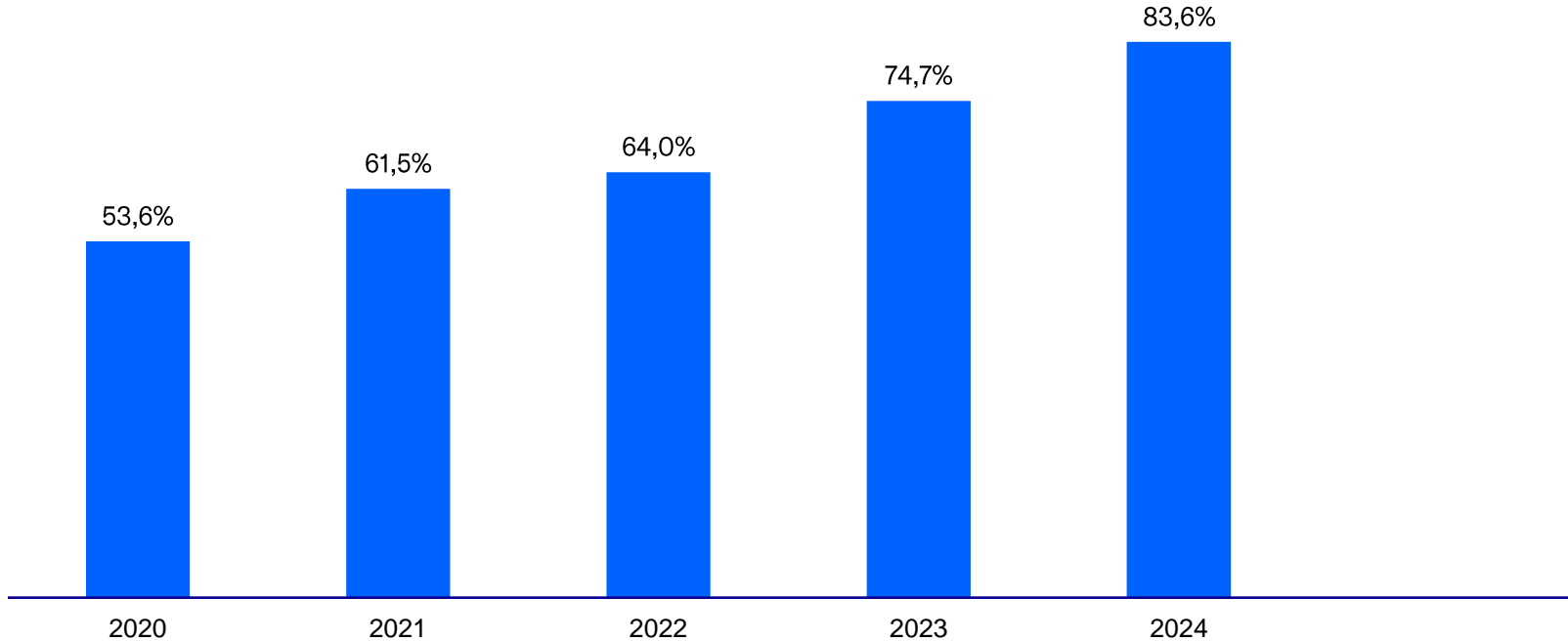
Lífeyrisgreiðslur

Sameignardeild og séreign – í milljónum króna

	2024	2023
Ellilífeyrir	31.228	26.172
Örorkulífeyrir	6.087	5.498
Maka- og barnalífeyrir	1.689	1.525
Séreignargreiðslur	1.332	1.266
Samtals	40.336	34.461
Breyting milli ára	17,0%	30,8%
Fjöldi á lífeyri í sameignardeild í árslok	26.884	25.048

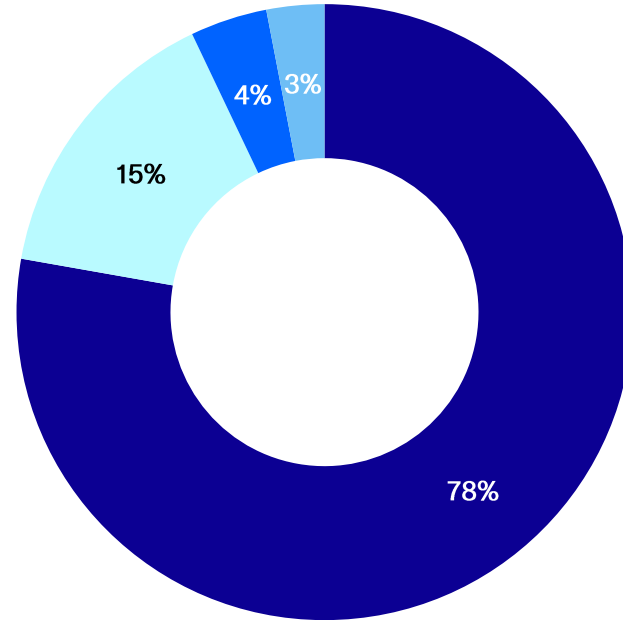
Lífeyrisbyrði / Lífeyrishlutfall

Hlutfallið á milli greiddra iðgjalda til sjóðsins og lífeyrisgreiðslna til sjóðfélaga



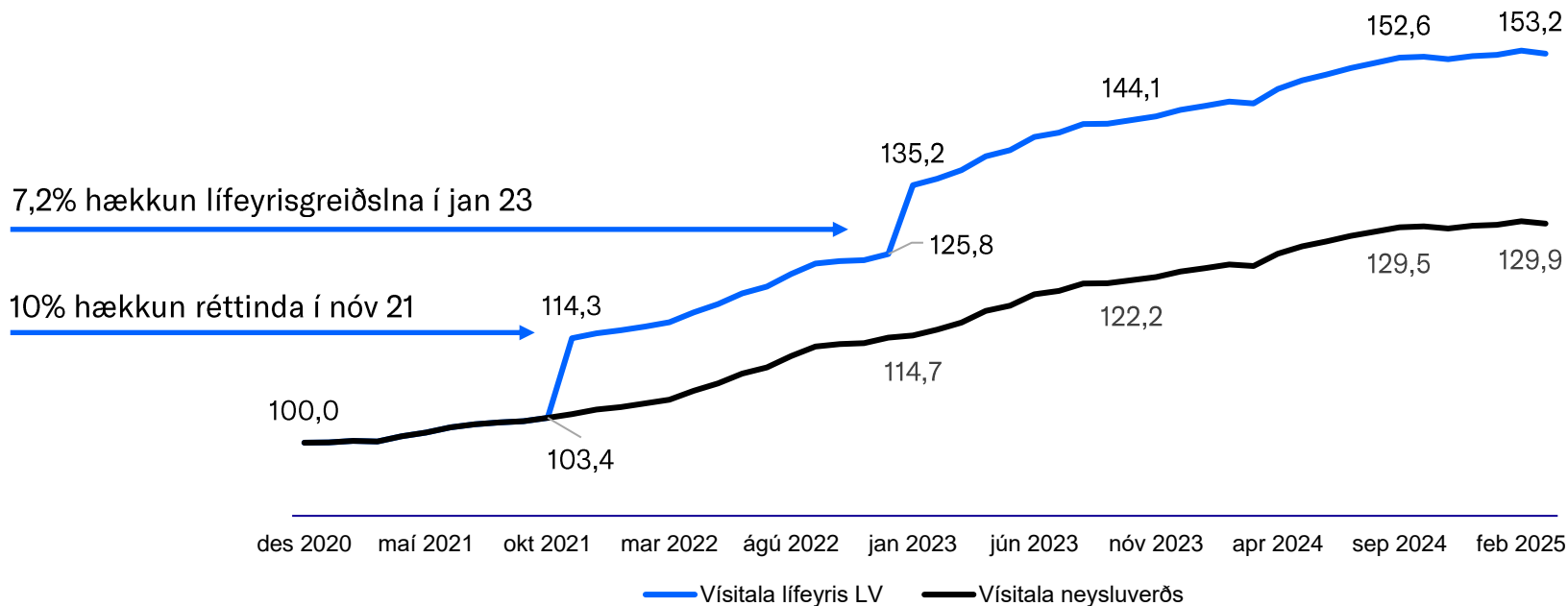
Skipting lífeyrisgreiðslna 2024

- Ævilangur lífeyrir – 78%
- Örorculífeyrir – 15%
- Maka- og barnalífeyrir – 4%
- Séreignagreiðslur – 3%



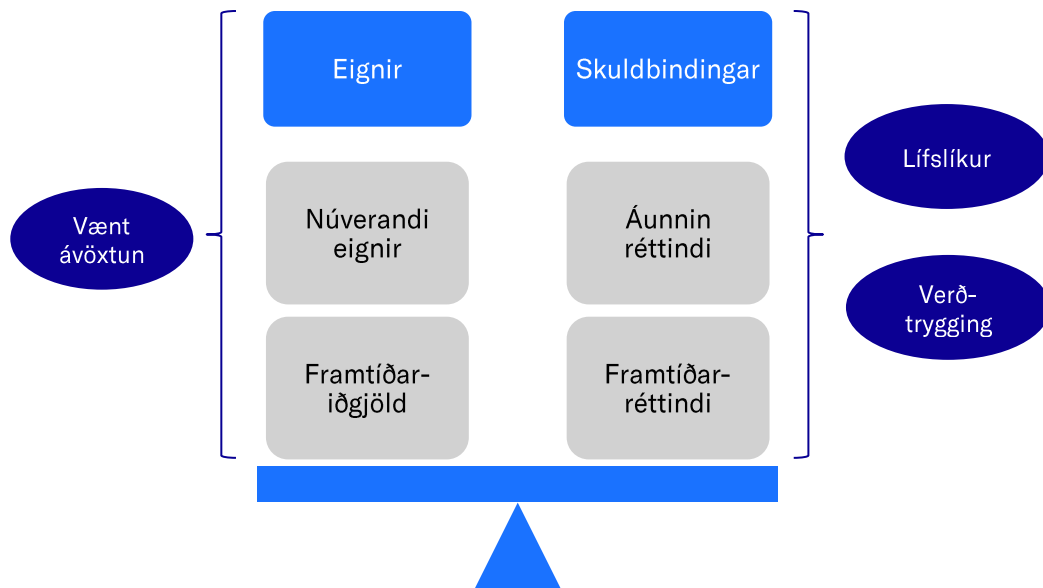
Hækkun lífeyrisgreiðslna

Lífeyrisgreiðslur hafa hækkað um 53% frá desember 2020 til mars 2025 vegna hækkunar réttinda og verðtryggingar. Á sama tíma hefur vísitala neysluverðs hækkað um 30%



Hvað er tryggingafræðileg staða?

Mat á eignum og skuldbindingum sjóðsins



Helstu forsendur

- Ávöxtunarviðmið; 3,5% raunávöxtun
- Dánar- og eftirlifendatöflur (lífslíkur)
Hversu lengi lifa sjóðfélagar?
- Örorkutíðni

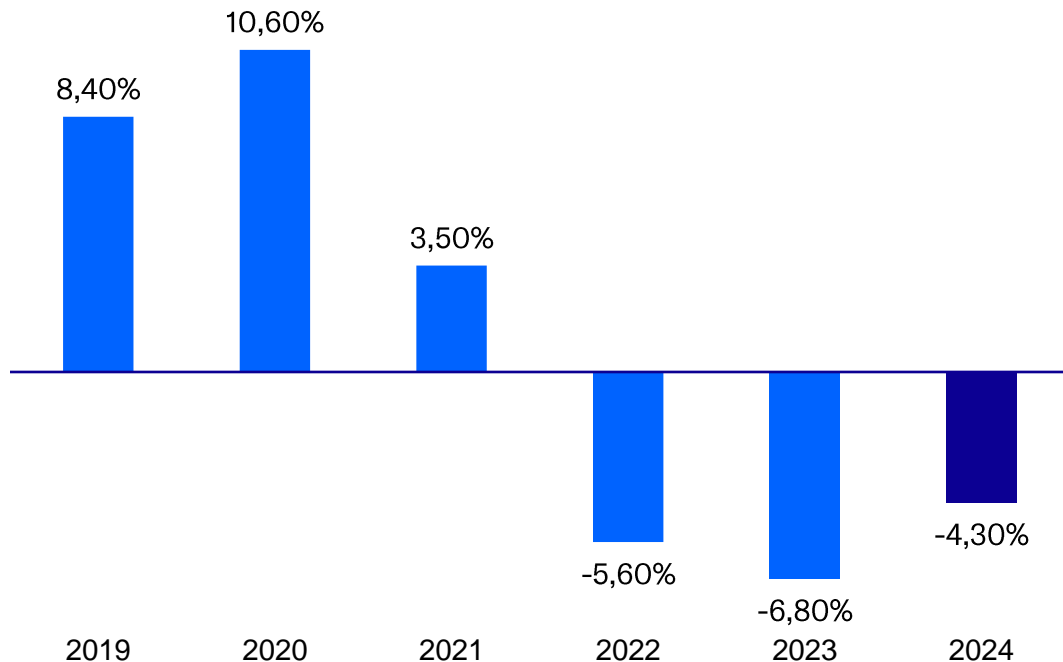
Ef neðangreindur munur er á eignum og skuldbindingum þarf að hækka eða lækka áunnin lífeyrisréttindi:

+/- 5% yfir 5 ára tímabil

+/- 10% í árslok

Tryggingafræðileg staða

Mælikvarði á hve vel sjóðurinn er í stakk búinn að standa undir skuldbindingum sínum



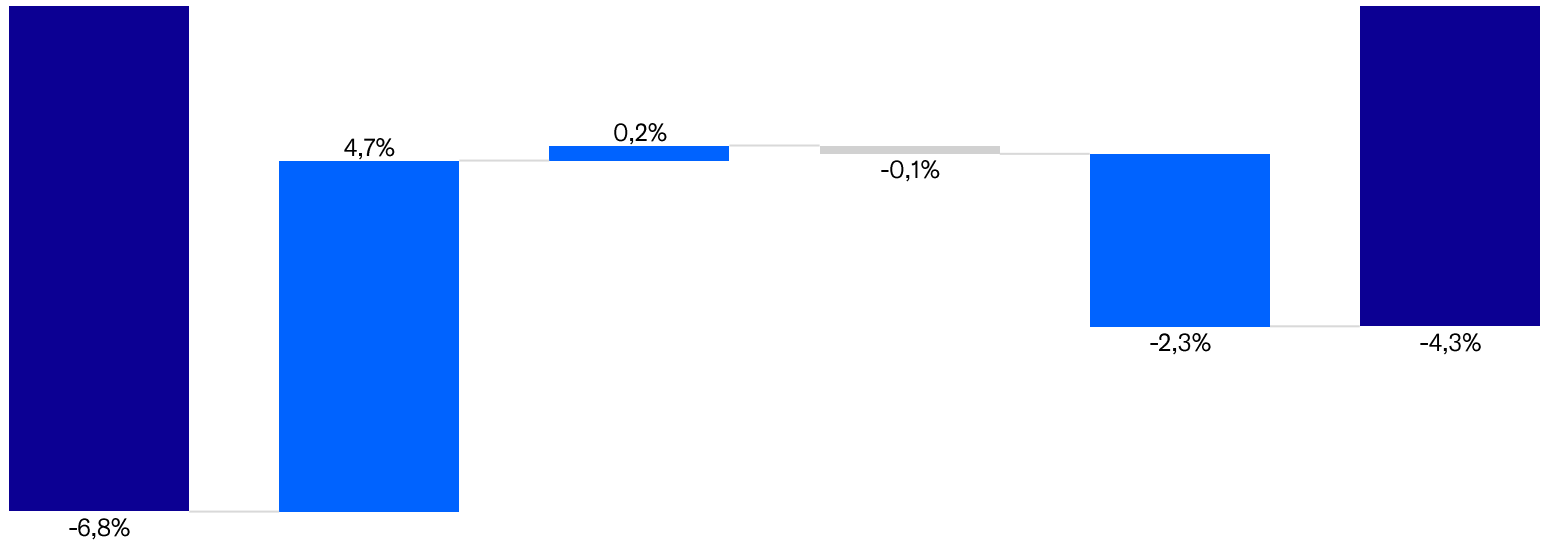
Tryggingafræðileg staða er metin ár hvert í tryggingafræðilegri athugun sem framkvæmd er af tryggingastærðfræðingi sjóðsins

Sjóðfélagi ber áhættu vegna ávöxtunar eigna sjóðsins sem og lýðfræðilega áhættu



Breyting á tryggingafræðilegri stöðu 2024

Góð ávöxtun á árinu hafði góð áhrif á tryggingafræðilega stöðu



Staða 31.12.2023

Ávöxtun

Uppfærð réttindatafla

Nýjar hjúskapar- og barneignarlíkur

Verðbólga ársins

Staða 31.12.2024



Góð ávöxtun og vöxtur séreignardeilda

Enn hlutfallslega fáir sjóðfélagar með séreignarsparnað hjá sjóðnum

	Stærð	Fjöldi	Ávöxtun 2024	Ávöxtun 5 ár
Verðbréfaeið	23.573	1.098	12,4 %	9,6%
Ævileið I	6.446	2.832	13,0%	8,6%
Ævileið II	4.621	1.554	10,7%	6,6%
Ævileið III	2.451	694	8,2%	4,4%
Samtals	37.091	6.178		





Fulltrúaráðsfundur Lífeyrissjóðs verzlunarmanna

Lífeyrissjóður
verzlunarmanna
live.is



Framvinda fjárfestingarstefnu

Arne Vagn Olsen,
forstöðumaður eignastýringar

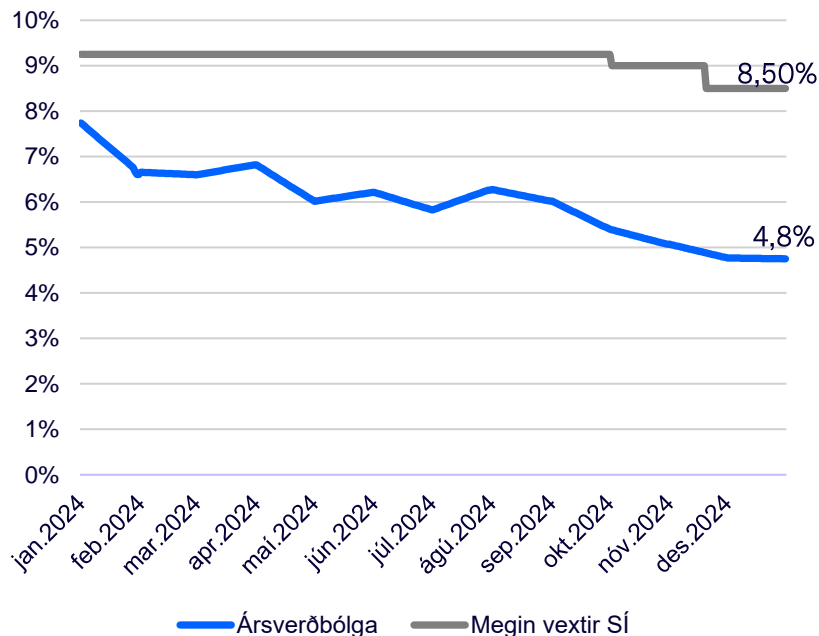
Lífeyrissjóður
verzlunarmanna
live.is



Innlent efnahagsumhverfi 2024

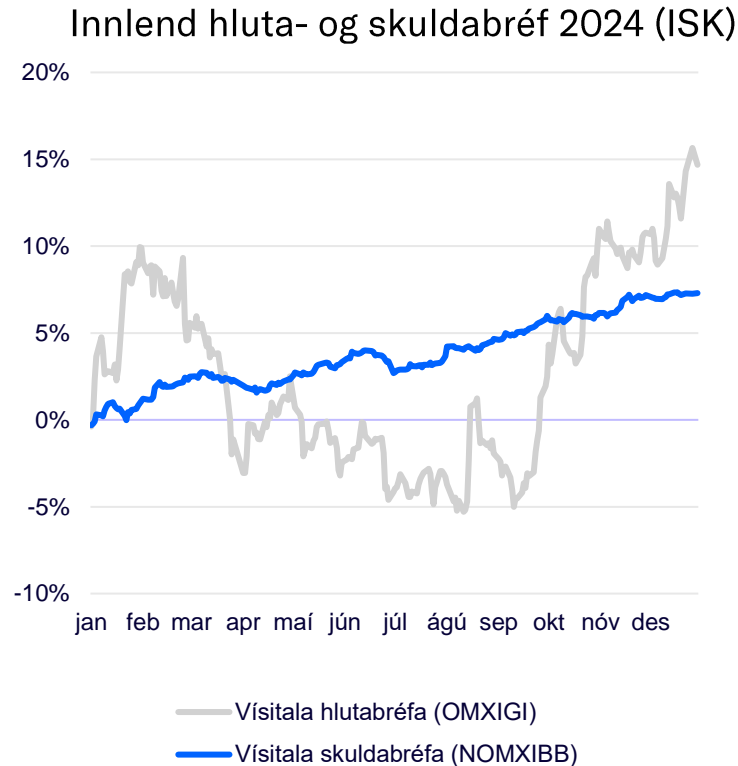
- Hagvöxtur ársins 2024 nam 0,6% og var hærri en spár greiningaraðila gerðu ráð fyrir. Helstu drifkraftar hagvaxtar var aukning í fjárfestingu og íbúðauppbýgging.
- Krónan styrktist um 4,1% á árinu. Krónan styrktist um 4,6% á móti evru en veiktist um 1,4% á móti bandaríkjadal.
- Verðbólga hjaðnaði á árinu og var 4,8% í lok árs 2024 eftir að hafa verið á bilinu 6%-7,7% á vormánuðum.
 - Samhliða hjöðnun verðbólgunnar hófst vaxtalækkunarferli Seðlabanka Íslands með tveimur vaxtalækkunarákvörðunum undir lok árs.

Próun verðbólgu og stýrivaxta



Innlendir verðbréfamarkaðir áttu gott ár...

- Innlend hlutabréf áttu gott ár og skiluðu 14,7% ávöxtun á nýliðnu ári eftir slaka byrjun fyrri hluta ársins.
- Á skuldabréfamarkaði voru mestar breytingar á ávöxtunarkröfu styttri ríkisbréfa þar sem óverðtryggð ríkisbréf lækkuðu í kröfu en á móti hækkaði krafa verðtryggðra ríkisbréfa. Nafnávöxtun innlendu skuldabréfavísitölunnar NOMXIBB var 7,3% árið 2024.



...og erlend hlutabréf skiluðu góðri ávöxtun...

- Erend hlutabréf áttu, líkt og á árinu 2023, feikigott ár og skiluðu um 21,4% ávöxtun í ISK. Ávöxtunin var nokkuð dreifð á landssvæði og atvinnugreinar, en var leidd af tæknigeiranum.
- Þó nokkrar sveiflur voru á skuldabréfamörkuðum á síðasta ári vegna óvissu um efnahagshorfur.

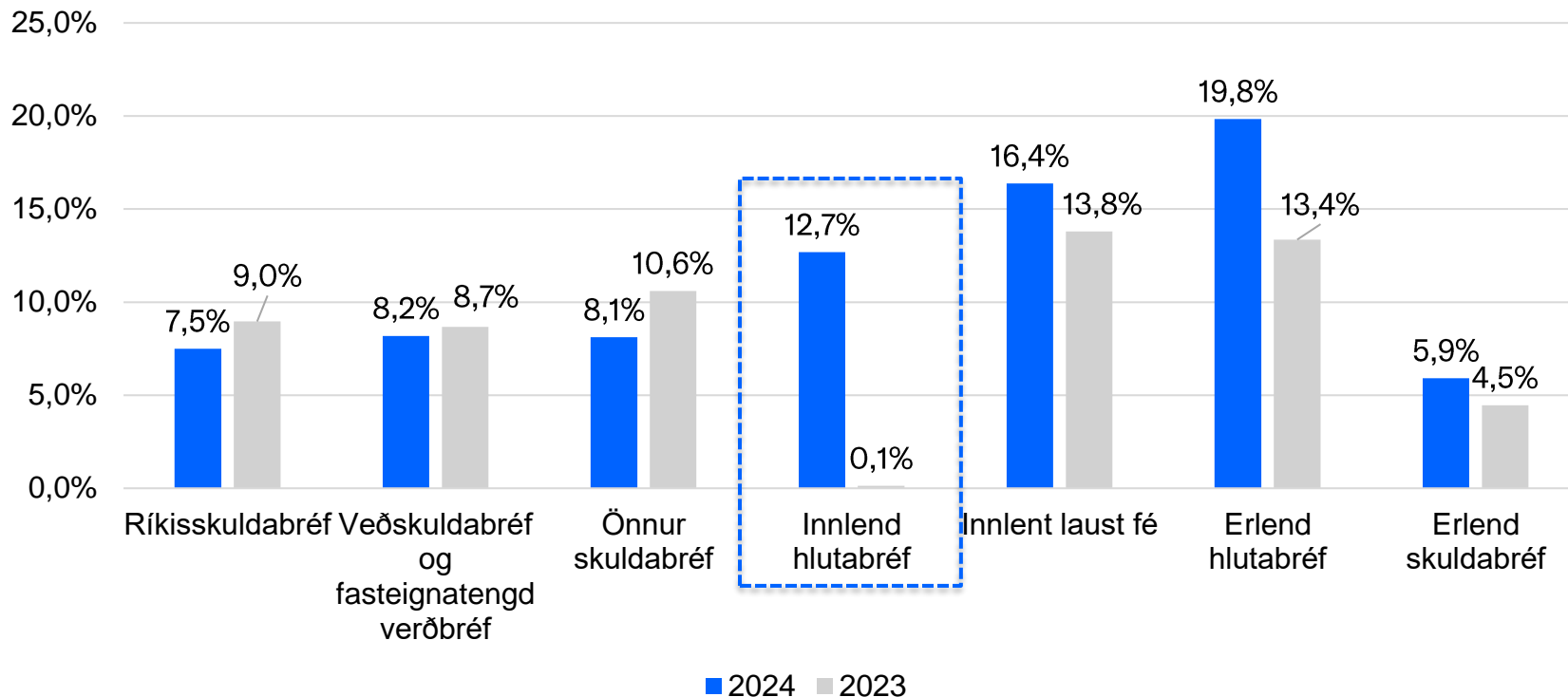
Erend hluta- og skuldabréf 2024 (ISK)



— MSCI heimsvísitala hlutabréfa (ISK)

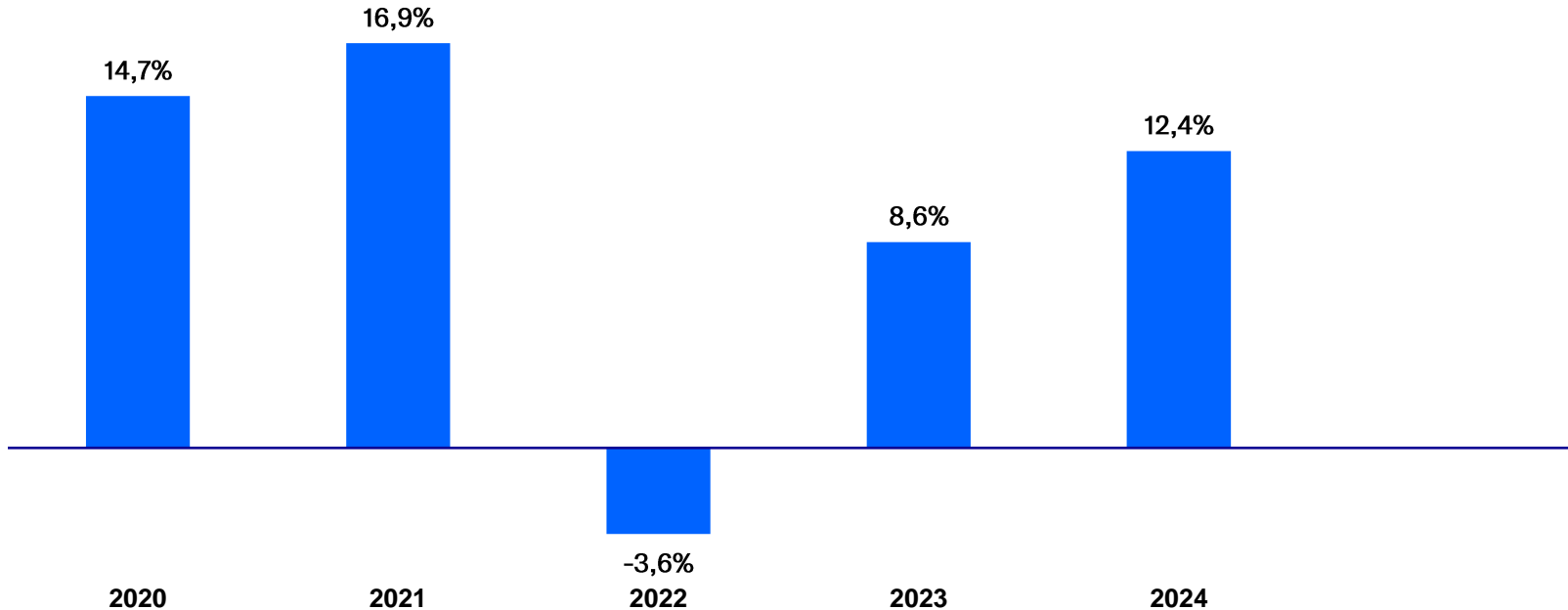
— Heimsvísitala skuldabréfa (ISK)

...og ávöxtun eignaflokka í heildina mjög góð...

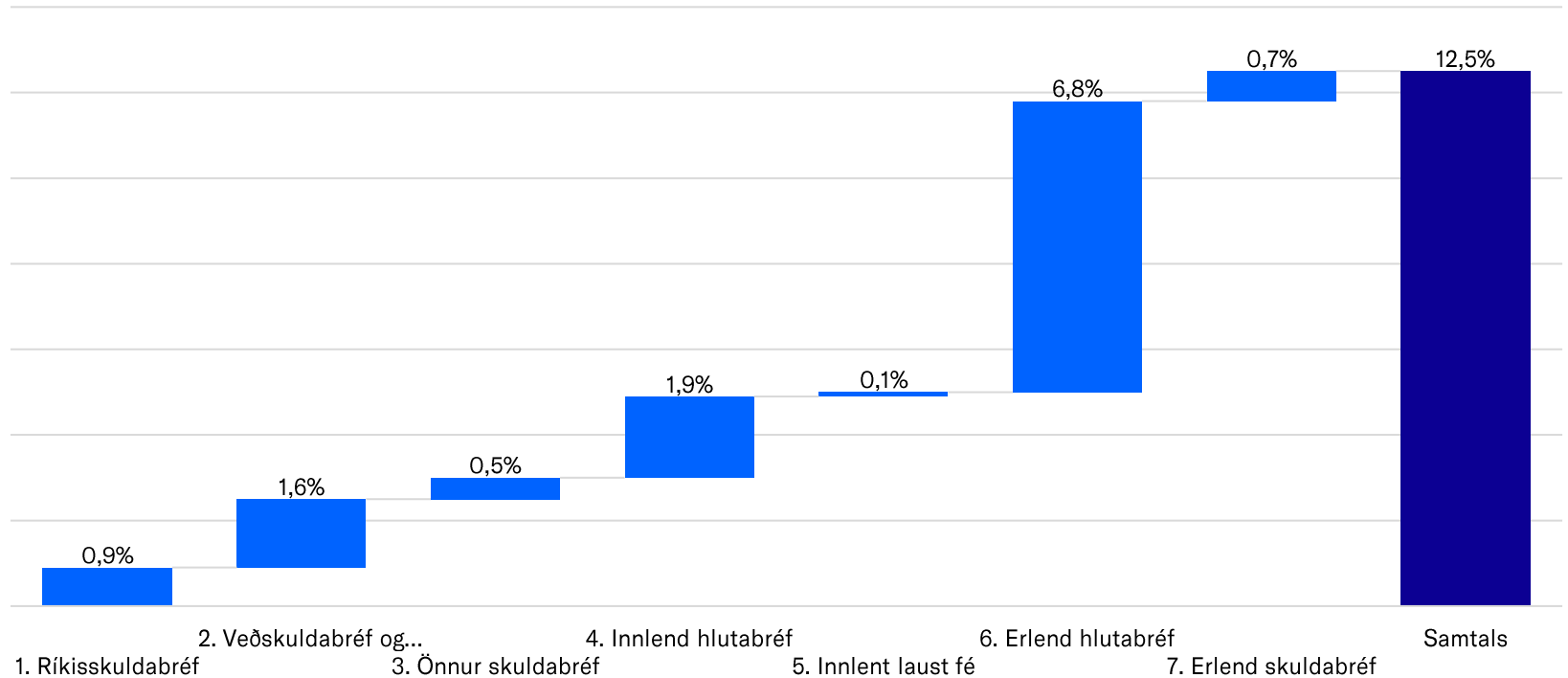


Nafnávöxtun sameignardeildar nam 12,4% á árinu 2024...

Fjárfestingartekjur námu rúmlega 160 mö. kr. samanborið við 100 ma. kr. á fyrra ári

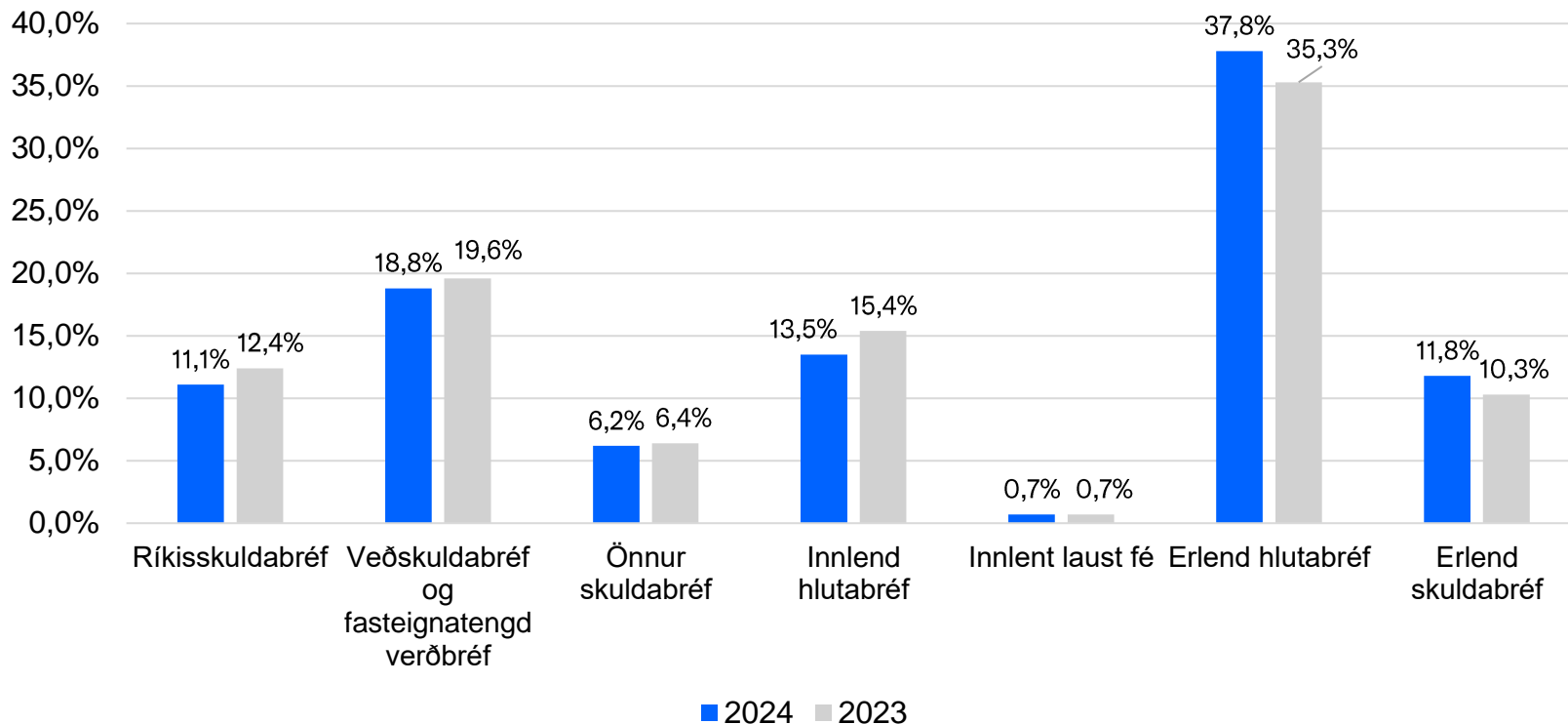


...og rúmlega 70% ávöxtunar má rekja til hlutabréfa



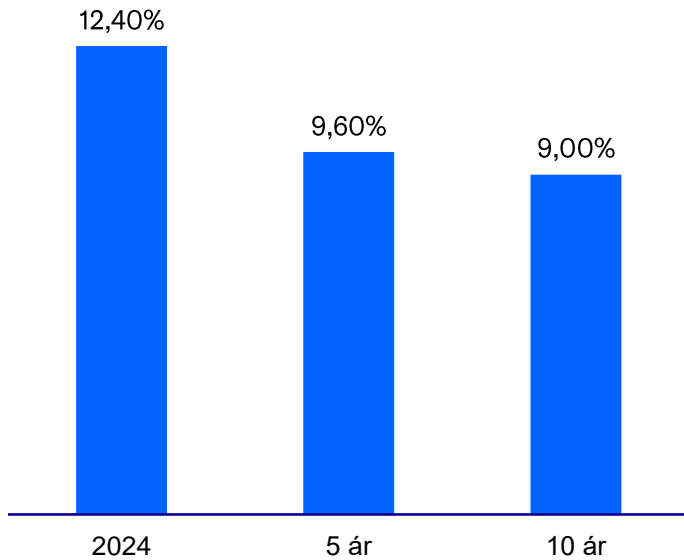
Tiltölulega litlar breytingar gerðar á eignasamsetningu

Sameignardeild

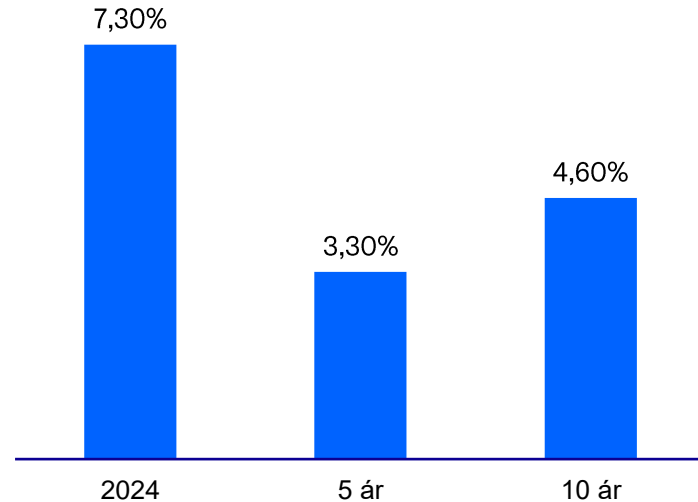


Langtímaávöxtun sameignardeildar er góð...

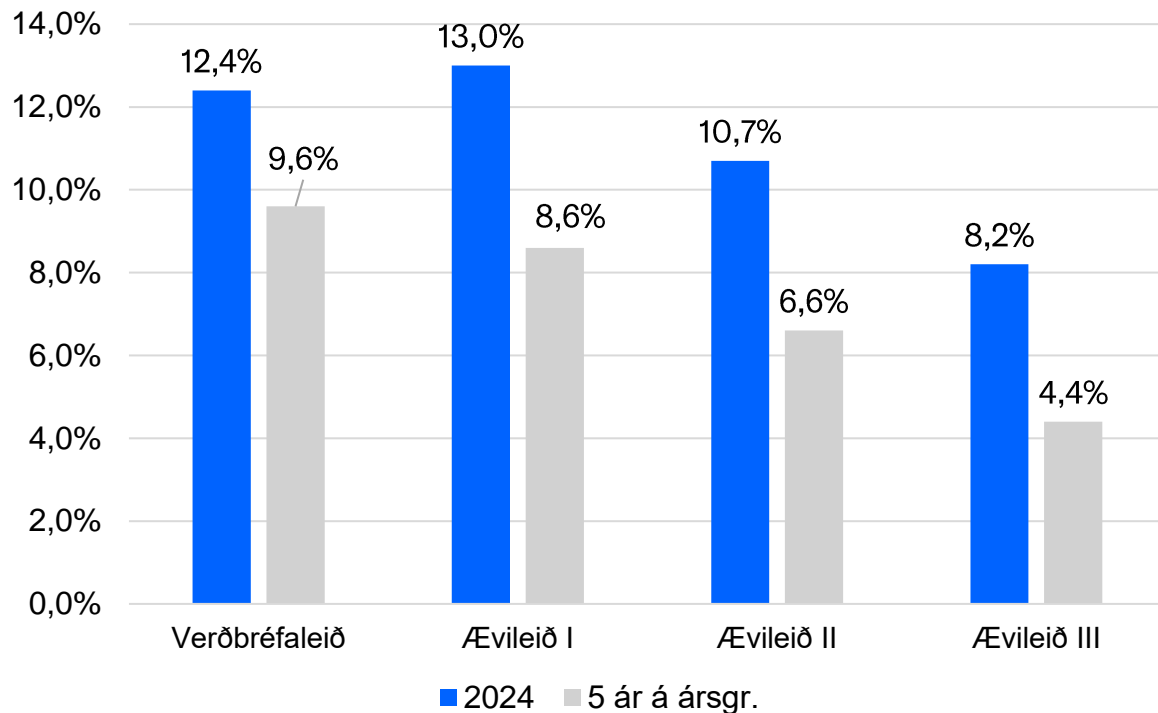
Árleg hrein nafnávöxtun



Árleg hrein raunávöxtun



...og sama má segja um ávöxtun séreignaleiða



- **Verðbréfastefni** fylgir fjárfestingarstefnu sameignardeildar
- **Ævileið I:**
 - 50% skuldabréf og 50% hlutabréf
- **Ævileið II:**
 - 75% skuldabréf og 25% hlutabréf
- **Ævileið III:**
 - 80% í skuldabréfum og 20% í innlánnum eða lausafjársgjöldum

Hvernig byrjar árið 2025?

Miklar sveiflur á markaði og óvissa

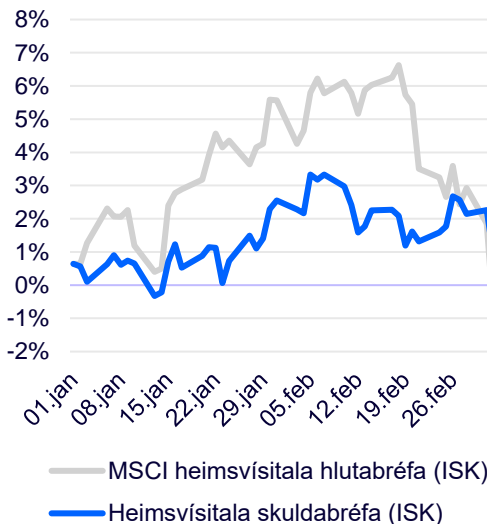
Erlendir markaðir

- Hlutabréfamarkaðir byrjuðu árið af krafti en hafa lækkað á undanförunum vikum vegna óvissu tengdri yfirvofandi tollastríða.

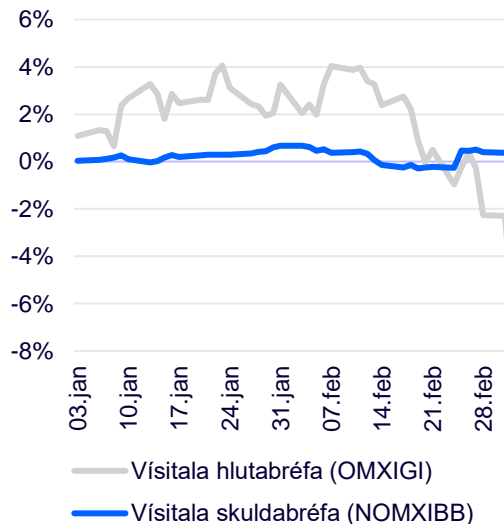
Innlendir markaðir

- Líkt og erlendis hefur innlendi hlutabréfamarkaðurinn áhyggjur af mögulegum tollum.
- Væntingar eru um að verðbólga haldi áfram að hjaðna á árinu samhliða lækkun stýrivaxta.

Erlend hluta- og skuldabréf frá áramótum (ISK)



Innlend hluta- og skuldabréf frá áramótum (ISK)





Fulltrúaráðsfundur Lífeyrissjóðs verzlunarmanna

Lífeyrissjóður
verzlunarmanna
live.is



Framkvæmd ársfundar

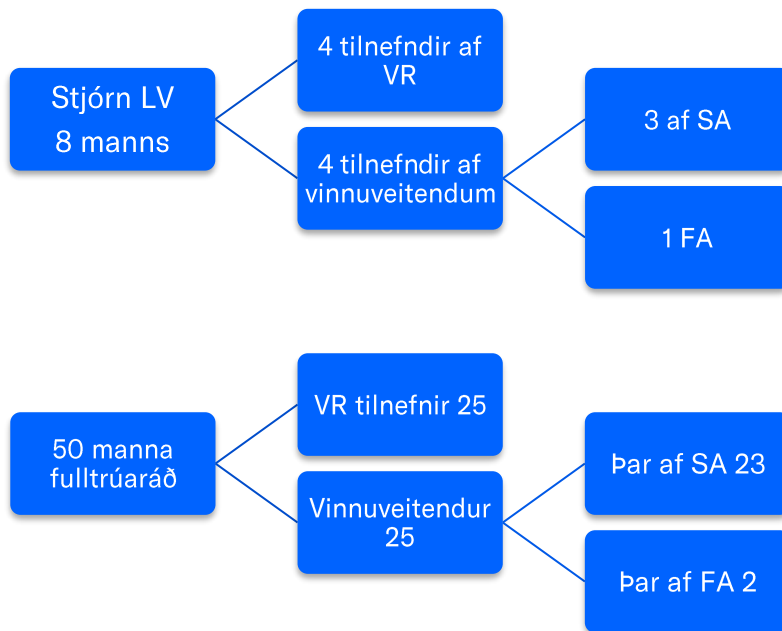
Tómas N. Möller,
forstöðumaður lögfræðisviðs

Lífeyrissjóður
verzlunarmanna
live.is



Úr samþykktum LV

Leiðir af greinum 5.1 og 5.4



Hlutverk fulltrúaráðs m.a.

- Að staðfesta tilnefningu stjórnarmanna aðildarsamtaka LV (hver samtök fyrir sig)
- Umfjöllun á vettvangi aðildarsamtaka LV fyrir ársfund
- Að fara með atkvæði á ársfundi, 1 + 2 atkvæði mest
- Afl atkvæða ræður, sameiginleg eða tvískipt atkvæðagreiðsla
- Fylgjast með störfum stjórnar og veita henni aðhald

Fundir fulltrúaráðs

Haustfundur

- Lykiltölur um afkomu
- Framvinda fjárfestingarstefnu
- Samþykktabreytingar, ef við á.

Vorfundur

- Lykiltölur um afkomu
- Framvinda fjárfestingarstefnu
- Samþykktabreytingar, ef við á.
- Framkvæmd ársfundar

Ársfundur

- Til kynningar
- Til atkvæðagreiðslu

Framkvæmd ársfundar

- Á Grand Hótel Reykjavík, 25. mars 2025, kl. 17
- Fundurinn fer fram á staðnum (streymi ekki gagnvirkt)
- Atkvæðagreiðsla fulltrúa í fulltrúaráði, handaupprétting eða kjörseðill

Fulltrúaráð fer með atkvæði á ársfundi

Ársfundur fer með æðsta val í málefnum sjóðsins nema annað leiði af lögum eða samþykktum. Aðrir sjóðfélagar hafa málfrelsi og tillögurétt.

Á ársfundi skal kynna:

- Skýrslu stjórnar
- Ársreikning fyrir síðasta starfsár
- Tryggingafræðilega athugun
- Fjárfestingarstefnu og fjárhagsáætlun yfirstandandi árs
- Hluthafastefnu
- Skipan stjórnar
- Skipan fulltrúaráðs

Á ársfundi skal bera undir atkvæði

- Starfskjarastefnu
- Val fulltrúa í nefnd um laun stjórnarmanna
- Tillögur um stjórnarlaun
- Tillögu stjórnar um endurskoðanda eða endurskoðunarfyrtæki
- Tillögur stjórnar til breytinga á samþykktum

Um kjör nefndar um laun stjórnarmanna

Nefnd um laun stjórnarmanna

- 5.17. Á ársfundi skal kjósa fjóra einstaklinga og tvo til vara í nefnd um laun stjórnarmanna, til tveggja ára í senn. Þar af skal einn nefndarmanna vera formaður stjórnar sjóðsins.
- 5.17.1. Hlutfall fulltrúa atvinnurekenda og launamanna í nefndinni skal vera jafnt.
- 5.17.2. Nefndin er ályktunarbær ef þrír nefndarmanna sækja fund. Meirihluti atkvæða ræður ákvörðun nefndarinnar.
- 5.17.3. Nefndin setur sér starfsreglur og skiptir með sér verkum.
- 5.17.4. Nefndin skal undirbúa og leggja fram tillögur að launum stjórnarmanna, bæði aðal- og varamanna, fyrir hvern ársfund. Í tillögum sínum skal nefndin miða við að laun stjórnarmanna endurspegli þær kröfur sem gerðar eru til þeirra, m.a. varðandi ábyrgð, sérþekkingu, reynslu og þann tíma sem verja þarf til stjórnarstarfa. Nefndin skal kynna stjórn tillögur sínar eigi síðar en tveimur vikum fyrir ársfund lífeyrissjóðs.





Fulltrúaráðsfundur Lífeyrissjóðs verzlunarmanna

Lífeyrissjóður
verzlunarmanna
live.is



Önnur mál

Lífeyrissjóður
verzlunarmanna
live.is



Pýskar **lífeyrstryggingar**

Jenný Ýr Jóhannsdóttir,
deildarstjóri í lífeyrisdeild



Hvað er verið að selja?

Eru þýskar lífeyristryggingar góður kostur á Íslandi?

- Kostnaður og háar þóknanir einkenna vöru erlendra vörsluaðila.
- Íslenskum lífeyrissjóðum ekki heimilt að taka þóknanir af iðgjaldi
- Markhópar
 - Ungir einstaklingar
 - 60+

Þóknanir þykja stangast á við lög

Árinbjörn Rögvaldsson
ar@ritstjrn.is

Ekki heimilt samkvæmt lögum að taka þóknanir af greiðu iðgjaldi.

Ólafur Páll Gunnarsson, framkvæmdastjóri Íslenska lífeyrisjóðsins og stjórnarmannur Landsamtaka lífeyrisjóða, vakti atvæði á háum þóknunum erlendra lífeyristrygginga í aðeinsri grein sem lýstist í Vískaþjáttáttum um á Ölgumum.

Þar bentu Ólafur á að mik lífeyrisjóðs og innlendra vörsluaðila lífeyrisþarnaður hjóli þeir erlendra vörsluaðila upp á þjóttasta tengda sérhverjarlífeyrisþarnaður hér landi, þ.e. Allianz, Bayern-Lif og VPV. Hann telur vafa undirbúið hvort þóknar sem erlendra vörsluaðilarir taki af lífeyrisgjaldi síu í samræmi við íslensk lög. Samkvæmt lögum um lífeyrisjóði mugi aðeins verja lífeyrisgjaldi, sem greitt er af launum hvers og eins, til óháðar lífeyrisreittinda og óheimil að að ríðasta þvi í þóknar ós á annan kostnað líkt og erlendra aðilarir gera.



Skv. uppgöfri Íslandsbanka, móðurfélags Allianz Ísland, námu þóknaratakur 2 milljónum kr.

Ólafur fyllyrði að samkvæmt fyrirliggjandi upplýsingum taki Allianz á Íslandi þóknar sem nemur 25,8% af lífeyrisgjaldi fyrsta árs samningstímans. Því falli nærir 20,0% upphafsgjaldin eftir fimm ár og þóknunin verði eftir þó 5,8%. Miðað við 40 ára samningstímna sé þóknunin samtals 75%.

Þórey S. Þórhardóttir, framkvæmdastjóri Landsamtaka lífeyrisjóða, tekur í sama

streng og árekar að lífeyrisjóðum sé ekki heimilt samkvæmt lögum að taka þóknar af greiðu iðgjaldi.
„Það hefur hennið á óvart að það sé verið að taka þóknar sem reiknað sem hlutfell af greiðu iðgjaldi. Slíkt máli kom upp á ársinu 2009 þar sem innlendra vörsluaðilarir var með sparabúðir þar sem þóknar var teki af iðgjaldi og var honum gert það ljóst af Þjáttáttum“

málaflúrinn, skattflúrinn og fjárfella-ríðuneytinu að það stangast á við lög“ segir Þórey í samtali við Vískaþjáttáttum.

Hún segir umráðslar þóknarir gríðarlega háar og miðbætt sé til frá neytendavörnd að skera sír um lögumtá þeirra.

„Það sem skiptir mestu máli er neytendavörndin. Þar sé þeir einstaklingar sem leggja fyrir sínu skýðlífeyrisþarnað og fjárfelan vörsluaðilar lífeyrisþarnað síu með tíðni um líval þetta kostar þá. Hjú innlendum lífeyrisjóðum er haldaríðgjaldi notendakost og ávaxtað en ekki hluti af gjaldinu notabur í kostnað ósá þóknar“ segir Þórey.

Þórey segir að frumú sé að eftirlitshólar hafi ekki með meiri föttu líttu máli til sín taka en hér er um miðbætt neytendamál að ræða og ekki það eini föttu skýr evir við þvi hvort þessar þóknar síu í samræmi við íslensk lög.

Hún segir að þóknarir séu háar þóknarir komi eðlaga til með að rýra lífeyrisþarnað háu föttu.

„Því liggur ekki fyrir og ávaxtar föttu með að klípa af í þóknarir“ segir Þórey.

PISTLAR 14. janúar 2025 19:30

Ritstjörn / ritstjorn@vb.is

Íslenska séreignin leggur þýska stálið

„Það þarf ekki að hvetja fólk til að velja íslenskt á þjóðlegum forsendum, fyrirliggjandi upplýsingar segja einfaldlega að það borgar sig í langflestum tilfellum.“



LÍFHEYRISMÁL

Ólafur Páll Gunnarsson

Framkvæmdastjóri Íslenska lífeyrissjóðsins

Þóknanir erlendra vörsluaðila

Lífeyrisréttindi launþega hjá lífeyrissjóðum og vörsluaðilum lífeyrissjóða eiga uppruna sinn í lífeyrisiðgjaldi sem greitt er af launum hvers og eins. Lífeyrisið-

eftir skilmálum tryggingasamnings. Eina hlutverk umboðsáðilans er að koma á samningi milli launþega og erlendra áðilans.



Himinn og haf í samanburði á vörum

Eru þýskar lífeyristryggingar góður kostur á Íslandi?

	 Allianz vpv Bayern Líf Versicherungen Sparnaður	 Lífeyrissjóður verzlunarmanna
Upphafskostnaður	✓	
Útgöngukostnaður	✓	
Árlegur rekstrarkostnaður	✓	✓
Viðskiptakostnaður	✓	✓
Kostnaður af iðgjaldi	✓	

Alþjóðlegur samanburður lífeyriskerfa 48 landa

Lífeyrisvísitala Mercer-CFA Institute

- Íslenska lífeyriskerfið fremst í flokki fjórða árið í röð
 - Flokkur A: Fyrsta flokks, greiðir góðan lífeyri, sjálfbært til langs tíma og nýtur trausts.
- Þýskaland í flokki B
 - Gegnumstreymis kerfi. Ein kynslóð greiðir fyrir aðra.
 - Áhyggjuefni með hækkandi lífaldri og lægri fæðingartíðni.
 - Lífeyrisgreiðslur hafa ekki hækkað í samræmi við launþróun.

Grade	Index value	Systems
A	>80	Netherlands Iceland Denmark Israel
B+	75-80	Singapore Australia Finland Norway
B	65-75	Chile Sweden UK Switzerland Uruguay New Zealand Belgium Mexico Canada Ireland France Germany Croatia Portugal
C+	60-65	UAE Kazakhstan Hong Kong SAR Spain Colombia Saudi Arabia USA
C	50-60	Poland China* Malaysia Brazil Botswana Italy Japan Peru Vietnam Taiwan Austria Korea (South) Indonesia Thailand
D	35-50	South Africa Türkiye Philippines Argentina India
E	<35	Nil

Raundæmi

Byggir á greiðslufirliti til erlends vörsluaðila frá 2002

	Erlendur vörsluaðili	Lífeyrissjóður verzlunarmanna
Greidd iðgjöld 2002-2024	7,6 milljónir	7,6 milljónir
Flytur inneign í dag	8,5 milljónir	16,3 milljónir
Erfðaséreign	8,4 milljónir	16,3 milljónir
Greiðir út samningstíma	14 milljónir	22 milljónir

Byggir á greiðslufirliti einstaklings sem greitt hefur til erlends vörsluaðila frá 2002



Hvers vegna ná þeir svona miklum árangri?

Af hverju er þýsk lífeyristrygging að hasla sér völl á Íslandi?

- Er varan betri?
 - Kostnaðurinn er mun hærri
 - Söluþóknarir dregnar af iðgjaldi, minni upphæð fer í ávöxtun
 - Binding út samningstímamann
 - Ávöxtun lægri
- Spurningar sem vakna
 - Er fólk að taka upplýsta ákvörðun?
 - Af hverju eru eftirlitsaðilar ekki að beita sér þar sem þóknarir erlenda vörsluaðila eru ekki í samræmi við íslensk lög?
 - Söluþóknarir fær að athafna sig óáreitt á vinnustöðum, hver er ábyrgð vinnuveitanda?

Spurningar?





Lífeyrissjóður
verzlunarmanna