



Starfsemi á árinu 2020

Ávöxtun 14,7%
Raunávöxtun 10,8%
5 ára 6,2%, 10 ára 6,7% og 20 ára 4,5%
Traust tryggingafræðileg staða 10,9%
Eignir 1.013 milljarðar

19 milljarðar í lífeyrisgreiðslur
20 þúsund lífeyrisþegar
48 þúsund sjóðfélagar greiddu iðgjöld

Lífeyrissjóðurinn tekur á móti iðgjöldum til öflunar lífeyrisréttinda og greiðslum í séreignarsparnað. Sjóðurinn starfar í sameignardeild og séreignardeildum.

Sameignardeild greiðir sjóðfélögum ævilangan ellilífeyri frá starfslokum og áfallalífeyri sem örorku-, maka- og barnalífeyri.

Séreignardeildir eru með fjórar ávöxtunarleiðir sem hafa mismunandi eignasamsetningu til að mæta ólíkum þörfum sjóðfélaga eftir aldri og áhættuþoli.

Úr ársreikningi

Í milljónum króna	2020	2019
Ríkisskuldabréf	165.332	155.720
Veðskuldabr. og fasteignat. verðbr.	173.050	179.839
Önnur skuldabréf	48.000	37.086
Innlend hlutabréf	165.118	134.239
Innlent laust fé	12.153	5.495
Erlend hlutabréf	379.563	319.903
Aðrar erlendar eignir	47.016	15.684
Aðrar innlendar eignir	2.233	2.487
Innlendar skammtímaskuldir	924	843
Eignir séreignadeilda	21.688	18.060
Hrein eign til greiðslu lífeyris	1.013.229	867.670

Breytingar á hreinni eign sameignardeildar

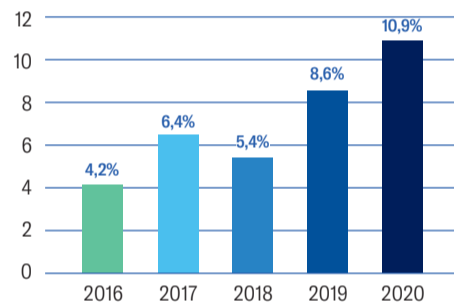
Í milljónum króna	2020	2019
Iðgjöld	33.834	34.817
Lífeyrir	-18.140	-16.279
Fjárfestingartekjur	127.435	133.520
Rekstrarkostnaður	-1.199	-1.090
Breyting eigna	141.930	150.968
Eignir frá fyrra ári	849.610	698.642
Eign samtals	991.540	849.610

Kennitölur

	2020	2019
Rekstrarkostnaður í % af eignum	0,13%	0,14%
Rekstrarkostnaður í % af iðgjöldum	3,4%	3,0%
Lífeyrir í % af iðgjöldum	53,3%	46,0%
Fjöldi virkra sjóðfélaga	35.697	36.503
Fjöldi lífeyrisþega	19.813	18.452
Stöðugildi	49,7	46,8
Ávöxtun Verðbréfaeiddar	14,7%	18,7%
Hrein raunávöxtun Verðbréfaeiddar	10,8%	15,6%
Ávöxtun Ævileiðar I	15,4%	12,9%
Hrein raunávöxtun Ævileiðar I	11,5%	10,0%
Ávöxtun Ævileiðar II	11,6%	11,1%
Hrein raunávöxtun Ævileiðar II	7,8%	8,2%
Ávöxtun Ævileiðar III	5,4%	5,8%
Hrein raunávöxtun Ævileiðar III	1,8%	3,1%

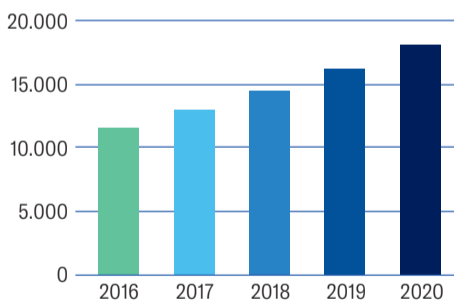
Tryggingafræðileg staða

Tryggingafræðileg staða er traust, hún segir til um getu sjóðsins til að standa undir lífeyris-skuldbindingum. Staðan var jákvæð um 10,9% í árslok 2020 samanborið við 8,6% árið áður.



Lífeyrisgreiðslur sameignardeildar

í milljónum króna



Stjórn

Stefán Sveinbjörnsson, *formaður*
Guðrún Hafsteinsdóttir, *varaformaður*
Árni Stefánsson
Bjarni Þór Sigurðsson
Guðný Rósa Þorvarðardóttir
Guðrún Johnsen
Helga Ingólfssdóttir
Jón Ólafur Halldórsson

Framkvæmdastjóri

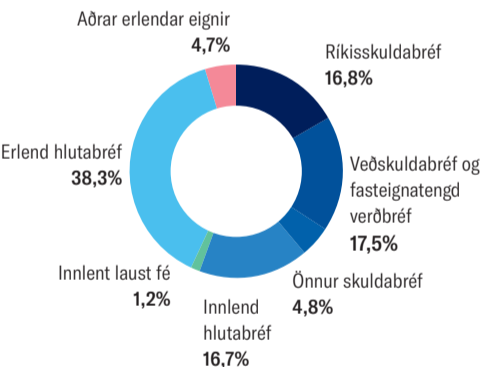
Guðmundur Þ. Þórhallsson

Eignir

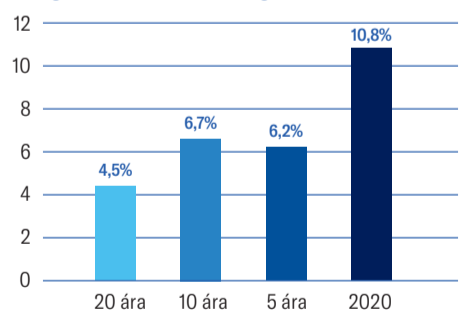
Heildareignir LV námu 1.013 milljörðum í árslok samanborið við 868 milljarða árið áður og nemur hækkun eigna því 145 milljörðum. Eignir sameignardeildar eru í vel dreifðu eignasafni sem leggur grunn að langtímaávöxtun.

Ávöxtunarleiðir séreignarsparnaðar eru fjórar. Verðbréfaeidd og Ævileið I, II og III. Ævileiðunum er ætlað að mæta ólíkum þörfum sjóðfélaga eftir æviskeiðum. Ávöxtun þeirra kemur fram í yfirliti yfir kennitölur. Upplýsingar um eignasamsetningu eru aðgengilegar á vef sjóðsins.

Skipting eignasafns sameignardeildar í árslok

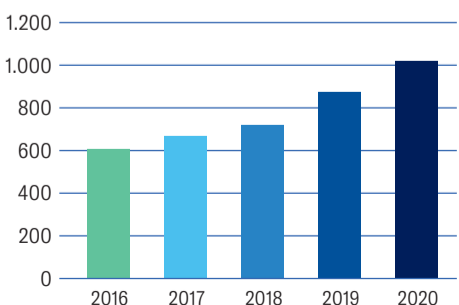


Árleg raunávöxtun sameignardeildar



Heildareignir samtals

í milljörðum króna



Ársfundur sjóðsins verður haldinn þriðjudaginn
23. mars nk. kl. 18. Nánar auglýst síðar.