



2016

ÚR ÁRSREIKNINGI

EFNAHAGSREIKNINGUR Í ÁRSLOK í milljónum króna

	2016	2015
Innlend skuldabréf	244.091	247.611
Sjóðfélagalán	61.694	36.532
Innlend hlutabr. og hlutd.skírteini	129.732	139.733
Erlend verðbréf	158.920	152.914
Verðbréf samtals	594.437	576.790
Bankainnstæður	5.321	4.263
Rekstrarfjármunir og aðrar eignir	597	835
Skammtímaskuldur	2.826	2.358
Skammtímaskuldur	-796	-570
Eignir sameignardeildar	591.276	573.021
Eignir séreignardeildar	11.109	10.655
Eignir samtals	602.385	583.676

BREYTING Á HREINNI EIGN í milljónum króna

	2016	2015
Iðgjöld	25.650	22.214
Lífeyrir	-12.281	-11.253
Fjárfestingartekjur	6.164	64.358
Rekstrarkostnaður	-824	-712
Breyting eigna	18.709	74.607
Eignir frá fyrra ári	583.676	509.069
Eign samtals	602.385	583.676

KENNTÖLUR

	2016	2015
Ávöxtun	0,9%	12,4%
Hrein raunávöxtun	-1,2%	10,2%
Hrein raunávöxtun (5 ára meðaltal)	6,4%	7,3%
Hrein raunávöxtun (10 ára meðaltal)	1,2%	2,5%
Hrein raunávöxtun (20 ára meðaltal)	4,4%	4,9%
Rekstrarkostnaður í % af eignum	0,14%	0,13%
Rekstrarkostnaður í % af iðgjöldum	3,2%	3,2%
Lífeyrir í % af iðgjöldum	47,9%	50,7%
Fjöldi virkra sjóðfélaga	35.077	33.859
Fjöldi lífeyrispega	14.672	13.639
Stöðugildi	41,0	35,1
Ávöxtun verðbréfaeiddar	0,9%	12,4%
Hrein raunávöxtun verðbréfaeiddar	-1,2%	10,2%
Ávöxtun innlánsleiðar	3,8%	3,4%
Hrein raunávöxtun innlánsleiðar	1,6%	1,4%

Starfsemi á árinu 2016

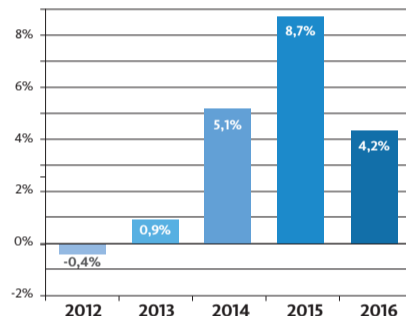
AFKOMA

Ávöxtun á árinu 2016 var 0,9% og hrein raunávöxtun -1,2%. Fjárfestingartekjur sjóðsins námu 6,2 milljörðum. Raunávöxtun var að meðaltali 6,4% sl. 5 ár, 1,2% sl. 10 ár og 4,4% sl. 20 ár.

TRYGGINGAFRÆÐILEG STAÐA

Staðan segir til um heildareignir sjóðsins umfram heildarskuldbindingar. Hún var jákvæð um 4,2% í árslok 2016 samanborið við 8,7% árið áður.

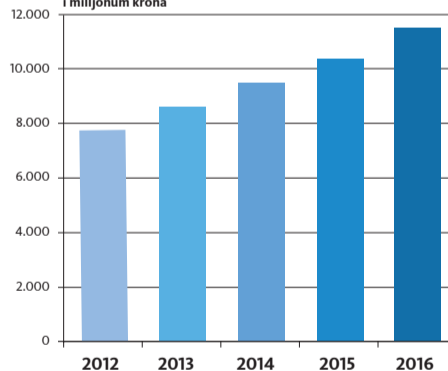
Próun tryggingafræðilegrar stöðu



LÍFEYRISGREIÐSLUR

Á árinu 2016 nutu að meðaltali 14.672 sjóðfélagar lífeyrisgreiðslna úr sameignardeild að fjárhæð 11.570 milljónir. Árið áður námu þær 10.464 milljónum og hækkuðu því um 11%.

Lífeyrisgreiðslur sameignardeildar



SÉREIGNARDEILD

Séreign í árslok 2016 nam 11.109 milljónum. Lífeyrisgreiðslur úr séreignardeild voru 498 milljónir á árinu. Ávöxtun verðbréfaeiddar var 0,9% og hrein raunávöxtun -1,2%. Ávöxtun innlánsleiðar var 3,8% sem samsvarar 1,6% raunávöxtun.

live.is

Ársfundur

Ársfundur sjóðsins verður haldinn þriðjudaginn 21. mars nk. kl. 18 á Grand Hótel Reykjavík.

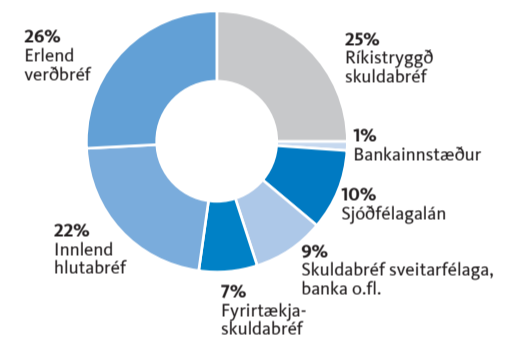
- » Ávöxtun 0,9%
- » Raunávöxtun -1,2%
- » Jákvæð tryggingafræðileg staða 4,2%
- » Tekjur af fjárfestingum 6 milljarðar
- » Eignir 602 milljarðar

- » 12 milljarðar í lífeyrisgreiðslur
- » 15 þúsund lífeyrispegar
- » 50 þúsund sjóðfélagar greiddu iðgjöld

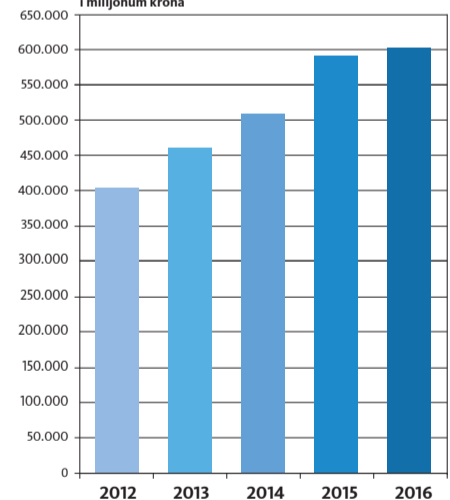
EIGNIR

Eignir sjóðsins námu 602,4 milljörðum í árslok samanborið við 583,7 milljarða árið áður og nemur hækkuð eigna því tæpum 19 milljörðum. Eignasafnið er vel áhættudreift. Þannig eru um 26% af eignum sjóðsins í dreifðu safni erlendra verðbréfa, 25% í innlendum ríkistryggðum skuldabréfum, 16% í öðrum skuldabréfum, 10% í safni sjóðfélagalána og 1% í bankainnstæðum og öðrum eignum. Innlend hlutabréfaeign nemur 22% af eignum sjóðsins.

Skipting eignasafns



Eignir samtals



FJÁRFESTINGAR

Kaup á innlendum skuldabréfum umfram sölu námu 31.407 milljónum á árinu og sala innlendra hlutabréfa og hlutdeildarskírteina umfram kaup 6.467 milljónum. Kaup erlendra verðbréfa umfram sölu námu 24.613 milljónum.

STJÓRN

Guðrún Hafsteinsdóttir, formaður
Ólafur Reimar Gunnarsson, varaformaður
Auður Árnadóttir
Benedikt K. Kristjánsson
Guðný Rósa Þorvarðardóttir
Ína Björk Hannesdóttir
Magnús Ragnar Guðmundsson
Úlfar Steindórsson

Frankvæmdastjóri,
Guðmundur Þ. Þórhallsson